

CÔNG TY CỔ PHẦN KINH DOANH & PHÁT TRIỂN BÌNH DƯƠNG (TDC)

Số 26-27, Lô I - Đường Đồng Khởi - Phường Hòa Phú - TP TDM - Bình Dương

Mã số thuế : 3700413826

# **BÁO CÁO TÀI CHÍNH TRỤ SỞ CHÍNH**

## **QUÝ I NĂM 2019**

1. Bảng cân đối kế toán
2. Báo cáo kết quả hoạt động kinh doanh
3. Báo cáo lưu chuyển tiền tệ
4. Bản thuyết minh báo cáo tài chính

**CÔNG TY CỔ PHẦN KINH DOANH VÀ PHÁT TRIỂN BÌNH DƯƠNG**  
**VĂN PHÒNG CÔNG TY**

Địa chỉ: Số 26 - 27, lô I, đường Đồng Khởi, phường Hòa Phú, TP. Thủ Dầu Một, tỉnh Bình Dương

**BÁO CÁO TÀI CHÍNH VĂN PHÒNG**

Quý I kết thúc ngày 31 tháng 03 năm 2019

**BẢNG CÂN ĐỐI KẾ TOÁN VĂN PHÒNG**

(Dạng đầy đủ)

Tại ngày 31 tháng 03 năm 2019

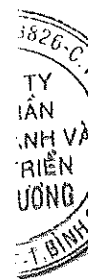
Đơn vị tính: VND

CHỈ TIÊU	Mã số	Thuyết minh	Số cuối kỳ	Số đầu năm
<b>A - TÀI SẢN NGẮN HẠN</b>	<b>100</b>		<b>4.527.853.561.527</b>	<b>4.568.733.773.404</b>
<b>I. Tiền và các khoản tương đương tiền</b>	<b>110</b>	<b>V.1</b>	<b>28.045.549.522</b>	<b>12.668.464.490</b>
1. Tiền	111		25.545.549.522	10.168.464.490
2. Các khoản tương đương tiền	112		2.500.000.000	2.500.000.000
<b>II. Đầu tư tài chính ngắn hạn</b>	<b>120</b>		<b>4.893.028.550</b>	<b>4.893.028.550</b>
1. Chứng khoán kinh doanh	121	V.2a	4.893.028.550	4.893.028.550
2. Dự phòng giảm giá chứng khoán kinh doanh	122		-	-
3. Đầu tư nắm giữ đến ngày đáo hạn	123		-	-
<b>III. Các khoản phải thu ngắn hạn</b>	<b>130</b>		<b>936.761.290.357</b>	<b>1.015.296.206.601</b>
1. Phải thu ngắn hạn của khách hàng	131	V.3a	686.187.770.704	702.467.858.716
2. Trả trước cho người bán ngắn hạn	132	V.4a	234.156.568.213	298.864.913.898
3. Phải thu nội bộ ngắn hạn	133		15.076.888.467	15.527.559.010
4. Phải thu theo tiến độ kế hoạch hợp đồng xây dựng	134		-	-
5. Phải thu về cho vay ngắn hạn	135		-	-
6. Phải thu ngắn hạn khác	136	V.5a	11.660.292.492	9.622.492.189
7. Dự phòng phải thu ngắn hạn khó đòi	137	V.6	(11.587.608.414)	(11.587.608.414)
8. Tài sản thiếu chờ xử lý	139		1.267.378.895	400.991.202
<b>IV. Hàng tồn kho</b>	<b>140</b>		<b>3.554.026.572.249</b>	<b>3.534.919.442.235</b>
1. Hàng tồn kho	141	V.7	3.554.026.572.249	3.534.919.442.235
2. Dự phòng giảm giá hàng tồn kho	149		-	-
<b>V. Tài sản ngắn hạn khác</b>	<b>150</b>		<b>4.127.120.849</b>	<b>956.631.528</b>
1. Chi phí trả trước ngắn hạn	151	V.8a	1.107.491.323	956.631.528
2. Thuế giá trị gia tăng được khấu trừ	152		-	-
3. Thuế và các khoản khác phải thu Nhà nước	153		3.019.629.526	-
4. Giao dịch mua bán lại trái phiếu Chính phủ	154		-	-
5. Tài sản ngắn hạn khác	155		-	-



Quý I kết thúc ngày 31 tháng 03 năm 2019  
Bảng cân đối kế toán (tiếp theo)

CHỈ TIÊU	Mã số	Thuyết minh	Số cuối kỳ	Số đầu năm
<b>C - NỢ PHẢI TRẢ</b>	<b>300</b>		<b>5.409.243.308.207</b>	<b>5.443.565.441.601</b>
<b>I. Nợ ngắn hạn</b>	<b>310</b>		<b>3.883.912.929.080</b>	<b>3.917.531.244.607</b>
1. Phải trả người bán ngắn hạn	311	V.14a	1.674.938.974.771	1.730.958.120.411
2. Người mua trả tiền trước ngắn hạn	312	V.15a	755.131.827.533	689.401.853.796
3. Thuế và các khoản phải nộp Nhà nước	313	V.16	815.200	158.705.924.975
4. Phải trả người lao động	314	V.17	3.732.091.532	5.067.230.564
5. Chi phí phải trả ngắn hạn	315	V.18	284.446.467.356	289.179.353.249
6. Phải trả nội bộ ngắn hạn	316		-	-
7. Phải trả theo tiến độ kế hoạch hợp đồng xây dựng	317		-	-
8. Doanh thu chưa thực hiện ngắn hạn	318		-	-
9. Phải trả ngắn hạn khác	319	V.19a	375.610.426.489	380.742.658.571
10. Vay và nợ thuê tài chính ngắn hạn	320	V.20a	791.979.670.292	659.205.330.398
11. Dự phòng phải trả ngắn hạn	321		-	-
12. Quỹ khen thưởng, phúc lợi	322	V.21	(1.927.344.093)	4.270.772.643
13. Quỹ bình ổn giá	323		-	-
14. Giao dịch mua bán lại trái phiếu Chính phủ	324		-	-
<b>II. Nợ dài hạn</b>	<b>330</b>		<b>1.525.330.379.127</b>	<b>1.526.034.196.994</b>
1. Phải trả người bán dài hạn	331	V.19b	179.859.900.000	179.859.900.000
2. Người mua trả tiền trước dài hạn	332	V.15b	70.658.161.120	72.359.539.620
3. Chi phí phải trả dài hạn	333		-	-
4. Phải trả nội bộ về vốn kinh doanh	334		-	-
5. Phải trả nội bộ dài hạn	335		-	-
6. Doanh thu chưa thực hiện dài hạn	336		189.076.964	189.076.964
7. Phải trả dài hạn khác	337	V.19b	5.663.788.663	5.663.788.663
8. Vay và nợ thuê tài chính dài hạn	338	V.20b	1.268.959.452.380	1.267.961.891.747
9. Trái phiếu chuyển đổi	339		-	-
10. Cổ phiếu ưu đãi	340		-	-
11. Thuế thu nhập hoãn lại phải trả	341		-	-
12. Dự phòng phải trả dài hạn	342		-	-
13. Quỹ phát triển khoa học và công nghệ	343		-	-




Quý I kết thúc ngày 31 tháng 03 năm 2019  
Bảng cân đối kế toán (tiếp theo)


CHỈ TIÊU	Mã số	Thuyết minh	Số cuối kỳ	Số đầu năm
<b>D - VỐN CHỦ SỞ HỮU</b>	<b>400</b>		<b>1.212.605.492.429</b>	<b>1.218.828.898.075</b>
<b>I. Vốn chủ sở hữu</b>	<b>410</b>		<b>1.212.605.492.429</b>	<b>1.218.828.898.075</b>
1. Vốn góp của chủ sở hữu	411	V.23	1.000.000.000.000	1.000.000.000.000
- Cổ phiếu phổ thông có quyền biểu quyết	411a		1.000.000.000.000	1.000.000.000.000
- Cổ phiếu ưu đãi	411b		-	-
2. Thặng dư vốn cổ phần	412	V.23	1.841.123.840	1.841.123.840
3. Quyền chọn chuyển đổi trái phiếu	413		-	-
4. Vốn khác của chủ sở hữu	414	V.23	4.640.739.814	4.640.739.814
5. Cổ phiếu quỹ	415		-	-
6. Chênh lệch đánh giá lại tài sản	416		-	-
7. Chênh lệch tỷ giá hối đoái	417		-	-
8. Quỹ đầu tư phát triển	418	V.23	41.869.524.647	41.869.524.647
9. Quỹ hỗ trợ sắp xếp doanh nghiệp	419		-	-
10. Quỹ khác thuộc vốn chủ sở hữu	420		-	-
11. Lợi nhuận sau thuế chưa phân phối	421		164.254.104.128	170.477.509.774
- Lợi nhuận sau thuế chưa phân phối lũy kế đến cuối kỳ trước	421a		170.477.509.774	170.477.509.774
- Lợi nhuận sau thuế chưa phân phối kỳ này	421b		(6.223.405.646)	-
12. Nguồn vốn đầu tư xây dựng cơ bản	422		-	-
<b>II. Nguồn kinh phí và quỹ khác</b>	<b>430</b>		<b>-</b>	<b>-</b>
1. Nguồn kinh phí	431		-	-
2. Nguồn kinh phí đã hình thành tài sản cố định	432		-	-
<b>TỔNG CỘNG NGUỒN VỐN</b>	<b>440</b>		<b>6.621.848.800.636</b>	<b>6.662.394.339.676</b>

T. C. P. BÌNH DƯƠNG

  
Đỗ Ngọc Yến  
Người lập biểu

Bình Dương, ngày 19 tháng 04 năm 2019

  
Lý Thị Bình  
Kế toán trưởng


  
Đoàn Văn Thuận  
Tổng Giám đốc



## BÁO CÁO KẾT QUẢ HOẠT ĐỘNG KINH DOANH VĂN PHÒNG

### QUÝ I KẾT THÚC NGÀY 31 THÁNG 03 NĂM 2019

Chi tiêu	Mã số	Thuyết minh	Quý I		Lũy kế từ đầu năm đến cuối kỳ	
			Năm nay	Năm trước	Năm nay	Năm trước
1. Doanh thu bán hàng và cung cấp dịch vụ	[01]	VI.1	145.600.459.478	312.035.545.624	145.600.459.478	312.035.545.624
2. Các khoản giảm trừ doanh thu	[02]	VI.2	10.070.944.496	18.638.755.484	10.070.944.496	18.638.755.484
3. Doanh thu thuần về bán hàng và cung cấp dịch vụ	[10]		135.529.514.982	293.396.790.140	135.529.514.982	293.396.790.140
4. Giá vốn hàng bán	[11]	VI.3	101.899.428.204	247.800.082.897	101.899.428.204	247.800.082.897
5. Lợi nhuận gộp bán hàng và cung cấp dịch vụ	[20]		33.630.086.778	45.596.707.243	33.630.086.778	45.596.707.243
6. Doanh thu hoạt động tài chính	[21]	VI.4	119.153.799	166.335.384	119.153.799	166.335.384
7. Chi phí tài chính	[22]	VI.5	19.772.836.256	19.461.351.491	19.772.836.256	19.461.351.491
<i>Trong đó: Chi phí lãi vay</i>	[23]		<i>19.772.836.256</i>	<i>19.519.420.710</i>	<i>19.772.836.256</i>	<i>19.519.420.710</i>
8. Chi phí bán hàng	[25]	VI.6	12.534.464.057	15.078.604.668	12.534.464.057	15.078.604.668
9. Chi phí quản lý doanh nghiệp	[26]	VI.7	7.671.110.903	6.805.164.141	7.671.110.903	6.805.164.141
10. Lợi nhuận thuần từ hoạt động	[30]		(6.229.170.639)	4.417.922.327	(6.229.170.639)	4.417.922.327
11. Thu nhập khác	[31]	VI.8	211.623.525	557.038.129	211.623.525	557.038.129
12. Chi phí khác	[32]	VI.9	205.858.532	638.614.663	205.858.532	638.614.663
13. Lợi nhuận khác	[40]		5.764.993	(81.576.534)	5.764.993	(81.576.534)
14. Tổng lợi nhuận kế toán trước	[50]		(6.223.405.646)	4.336.345.793	(6.223.405.646)	4.336.345.793
15. Chi phí thuế TNDN hiện hành	[51]			1.114.766.253		1.114.766.253
16. Chi phí thuế TNDN hoãn lại	[52]					
17. Lợi nhuận sau thuế thu nhập	[60]		(6.223.405.646)	3.221.579.540	(6.223.405.646)	3.221.579.540
18. Lãi cơ bản trên cổ phiếu	[70]	VI.10				
19. Lãi suy giảm trên cổ phiếu	[71]	VI.10				



Đỗ Ngọc Yến  
Người lập biểu



Lý Thị Bình  
Kế toán trưởng



Bình Dương, ngày 19 tháng 04 năm 2019

Đoàn Văn Thuận  
Tổng Giám đốc

**CÔNG TY CỔ PHẦN KINH DOANH VÀ PHÁT TRIỂN BÌNH DƯƠNG**  
**VĂN PHÒNG CÔNG TY**

Địa chỉ: Số 26 - 27, lô I, đường Đồng Khởi, phường Hòa Phú, TP. Thủ Dầu Một, tỉnh Bình Dương  
**BÁO CÁO TÀI CHÍNH**  
 Quý I kết thúc ngày 31 tháng 03 năm 2019

**BÁO CÁO LƯU CHUYỂN TIỀN TỆ**

(Dạng đầy đủ)

(Theo phương pháp gián tiếp)

Quý I kết thúc ngày 31 tháng 03 năm 2019

Đơn vị tính: VND

CHỈ TIÊU	Mã số	Thuyết minh	Lũy kế từ đầu năm đến cuối kỳ này	
			Kỳ này	Kỳ trước
<b>I. Lưu chuyển tiền từ hoạt động kinh doanh</b>				
1. Lợi nhuận trước thuế	01		(6.223.405.646)	3.221.579.540
2. Điều chỉnh cho các khoản:				
- Khấu hao tài sản cố định và bất động sản đầu tư	02	V.9,V.10	4.484.773.188	3.926.564.500
- Các khoản dự phòng	03	V.2,V.6		(512.567.650)
- Lãi, lỗ chênh lệch tỷ giá hối đoái do đánh giá lại các khoản mục tiền tệ có gốc ngoại tệ	04		-	-
- Lãi, lỗ từ hoạt động đầu tư	05	VI.4,VI.8	(38.593.206)	(287.647.945)
- Chi phí lãi vay	06	VI.5	19.772.836.256	19.519.420.710
- Các khoản điều chỉnh khác	07			-
3. Lợi nhuận từ hoạt động kinh doanh trước thay đổi vốn lưu động	08		17.995.610.592	25.867.349.155
- Tăng, giảm các khoản phải thu	09		73.437.086.760	24.048.523.596
- Tăng, giảm hàng tồn kho	10		(19.327.594.014)	109.500.622.624
- Tăng, giảm các khoản phải trả	11		(168.094.033.921)	(185.656.091.928)
- Tăng, giảm chi phí trả trước	12		(46.661.341)	261.974.462
- Tăng, giảm chứng khoán kinh doanh	13			-
- Tiền lãi vay đã trả	14	V.7, V.17, VI.5	(12.570.434.584)	(19.519.420.710)
- Thuế thu nhập doanh nghiệp đã nộp	15	V.15	(32.468.364.350)	(33.663.185.928)
- Tiền thu khác từ hoạt động kinh doanh	16		26.263.523.311	38.168.034.463
- Tiền chi khác cho hoạt động kinh doanh	17	V.20		
<b>Lưu chuyển tiền thuần từ hoạt động kinh doanh</b>	<b>20</b>		<b>(114.810.867.547)</b>	<b>(40.992.194.266)</b>
<b>II. Lưu chuyển tiền từ hoạt động đầu tư</b>				
1. Tiền chi để mua sắm, xây dựng tài sản cố định và các tài sản dài hạn khác	21	V.9,V.12	(2.624.980.521)	
2. Tiền thu từ thanh lý, nhượng bán tài sản cố định và các tài sản dài hạn khác	22	V.9,VI.9	-	218.181.816
3. Tiền chi cho vay, mua các công cụ nợ của đơn vị khác	23			-
4. Tiền thu hồi cho vay, bán lại các công cụ nợ của đơn vị khác	24			-
5. Tiền chi đầu tư góp vốn vào đơn vị khác	25			-
6. Tiền thu hồi đầu tư góp vốn vào đơn vị khác	26	V.2b,V.5a,VI.4		
7. Tiền thu lãi cho vay, cổ tức và lợi nhuận được chia	27	V.5a,VI.4	38.593.206	80.602.612
<b>Lưu chuyển tiền thuần từ hoạt động đầu tư</b>	<b>30</b>		<b>(2.586.387.315)</b>	<b>298.784.428</b>



**CÔNG TY CỔ PHẦN KINH DOANH VÀ PHÁT TRIỂN BÌNH DƯƠNG  
VĂN PHÒNG CÔNG TY**

Địa chỉ: Số 26 - 27, lô I, đường Đồng Khởi, phường Hòa Phú, TP. Thủ Dầu Một, tỉnh Bình Dương

**BÁO CÁO TÀI CHÍNH**

Quý I kết thúc ngày 31 tháng 03 năm 2019

Báo cáo lưu chuyển tiền tệ (tiếp theo)

CHỈ TIÊU	Mã số	Thuyết minh	Lũy kế từ đầu năm đến cuối kỳ này	
			Kỳ này	Kỳ trước
<b>III. Lưu chuyển tiền từ hoạt động tài chính</b>				
1. Tiền thu từ phát hành cổ phiếu, nhận vốn góp của chủ sở hữu	31			-
2. Tiền trả lại vốn góp cho các chủ sở hữu, mua lại cổ phiếu của doanh nghiệp đã phát hành	32			-
3. Tiền thu từ đi vay	33	V.19	341.666.905.534	177.565.921.380
4. Tiền trả nợ gốc vay	34	V.19	(208.892.565.640)	(151.357.496.713)
5. Tiền trả nợ gốc thuê tài chính	35		-	-
6. Cổ tức, lợi nhuận đã trả cho chủ sở hữu	36	V.18a,V.22		
<i>Lưu chuyển tiền thuần từ hoạt động tài chính</i>	<i>40</i>		<u>132.774.339.894</u>	<u>26.208.424.667</u>
<i>Lưu chuyển tiền thuần trong năm</i>	<i>50</i>		<u>15.377.085.032</u>	<u>(14.484.985.171)</u>
<i>Tiền và tương đương tiền đầu năm</i>	<i>60</i>	V.1	12.668.464.490	28.896.943.717
<i>Ảnh hưởng của thay đổi tỷ giá hối đoái quy đổi ngoại tệ</i>	<i>61</i>		-	-
<i>Tiền và tương đương tiền cuối năm</i>	<i>70</i>	V.1	<u>28.045.549.522</u>	<u>14.411.958.546</u>

Đỗ Ngọc Yến  
Người lập biểu

Lý Thị Bình  
Kế toán trưởng

Đoàn Văn Thuận  
Tổng Giám đốc



Bình Dương, ngày 19 tháng 04 năm 2019



**CÔNG TY CỔ PHẦN KINH DOANH VÀ PHÁT TRIỂN BÌNH DƯƠNG  
VĂN PHÒNG CÔNG TY**

Địa chỉ: Số 26-27, lô I đường Đồng Khởi, phường Hòa Phú, TP. Thủ Dầu Một, tỉnh Bình Dương

**BÁO CÁO TÀI CHÍNH**

Quý I kết thúc ngày 31 tháng 03 năm 2019

**BẢN THUYẾT MINH BÁO CÁO TÀI CHÍNH**

Quý I kết thúc ngày 31 tháng 03 năm 2019

**I. ĐẶC ĐIỂM HOẠT ĐỘNG**

**1. Hình thức sở hữu vốn**

Công ty Cổ phần Kinh doanh và Phát triển Bình Dương (sau đây gọi tắt là “Công ty”) là công ty cổ phần.

**2. Lĩnh vực kinh doanh**

Văn phòng Công ty Cổ phần Kinh doanh và Phát triển Bình Dương (sau đây gọi tắt là “Văn phòng Công ty”) kinh doanh trong nhiều lĩnh vực khác nhau.

**3. Ngành nghề kinh doanh**

Hoạt động kinh doanh chính của Văn phòng Công ty là: Kinh doanh vật liệu xây dựng và trang trí nội thất, nhựa đường, bột đá, hóa chất (hóa chất không độc hại mạnh); Dịch vụ tư vấn môi giới bất động sản; Đầu tư xây dựng và kinh doanh cơ sở hạ tầng khu dân cư, khu công nghiệp; Cho thuê nhà xưởng, nhà ở, nhà văn phòng; Kinh doanh bất động sản; Xây dựng các công trình công nghiệp và dân dụng; Gia công chế biến đá xây dựng; Sản xuất vật liệu xây dựng; Sản xuất cầu kiện bằng thép, bê tông cốt thép đúc sẵn; Sản xuất các sản phẩm kim loại cho xây dựng và kiến trúc; Kinh doanh máy móc, thiết bị điện, điện tử; Kinh doanh vật liệu xây dựng và trang trí nội ngoại thất; Thiết kế tổng mặt bằng xây dựng công trình; Thiết kế kiến trúc công trình dân dụng và công nghiệp; Thiết kế nội ngoại thất công trình; Quảng cáo thông qua các hình thức thể thao; Lắp đặt hệ thống điện; Thoát nước và xử lý nước thải. Quản lý vận hành nhà chung cư (chỉ hoạt động khi được Nhà nước có thẩm quyền cho phép).

**4. Chu kỳ sản xuất, kinh doanh thông thường**

Chu kỳ sản xuất kinh doanh trong hoạt động kinh doanh và sản xuất bê tông của Văn phòng Công ty không quá 12 tháng. Đối với các hoạt động kinh doanh của các dự án kinh doanh bất động sản thì chu kỳ sản xuất kinh doanh theo thời gian quy định tại phương án kinh doanh.

**5. Cấu trúc Công ty**

*Các công ty con*

Tên công ty	Địa chỉ trụ sở chính	Hoạt động kinh doanh chính	Tỷ lệ vốn góp	Tỷ lệ lợi ích	Tỷ lệ quyền biểu quyết
Công ty TNHH MTV Tư vấn Đầu tư Xây dựng Việt	Số 09, Khu Biệt Thự Dragon Hill đường Lê Lai, phường Hòa Phú, TP. Thủ Dầu Một, tỉnh Bình Dương	Tư vấn, thiết kế, xây dựng các công trình, nhà ở,...	100,00%	100,00%	100,00%
Công ty Cổ phần Xi măng Hà Tiên Kiên Giang - Becamex	Đường D1, Khu công nghiệp Mỹ Phước 1, thị xã Bến Cát, tỉnh Bình Dương	Sản xuất và cung cấp xi măng, bê tông cầu kiện,...	58,00%	58,00%	58,00%
Công ty Cổ phần Vật liệu Xây dựng Becamex	Áp Mương Đào, xã Long Nguyên, huyện Bàu Bàng, tỉnh Bình Dương	Sản xuất, mua bán vật liệu xây dựng như: cát, đá,thép,...	81,00%	81,00%	81,00%



# CÔNG TY CỔ PHẦN KINH DOANH VÀ PHÁT TRIỂN BÌNH DƯƠNG

## VĂN PHÒNG CÔNG TY

Địa chỉ: Số 26-27, lô 1 đường Đồng Khởi, phường Hòa Phú, TP. Thủ Dầu Một, tỉnh Bình Dương

**BÁO CÁO TÀI CHÍNH**

Quý I kết thúc ngày 31 tháng 03 năm 2019

**Bản thuyết minh Báo cáo tài chính (tiếp theo)**

---

- Đối với cổ phiếu của công ty niêm yết, giá trị hợp lý của cổ phiếu là giá đóng cửa niêm yết trên thị trường chứng khoán tại ngày trao đổi. Trường hợp tại ngày trao đổi thị trường chứng khoán không giao dịch thì giá trị hợp lý của cổ phiếu là giá đóng cửa phiên giao dịch trước liền kề với ngày trao đổi.
- Đối với cổ phiếu chưa niêm yết được giao dịch trên sàn UPCOM, giá trị hợp lý của cổ phiếu là giá giao dịch đóng cửa trên sàn UPCOM tại ngày trao đổi. Trường hợp ngày trao đổi sàn UPCOM không giao dịch thì giá trị hợp lý của cổ phiếu là giá đóng cửa phiên giao dịch trước liền kề với ngày trao đổi.
- Đối với cổ phiếu chưa niêm yết khác, giá trị hợp lý của cổ phiếu là giá do các bên thỏa thuận theo hợp đồng hoặc giá trị sổ sách tại thời điểm trao đổi.

Dự phòng giảm giá chứng khoán kinh doanh được lập cho từng loại chứng khoán được mua bán trên thị trường và có giá trị hợp lý thấp hơn giá gốc. Giá trị hợp lý của chứng khoán kinh doanh niêm yết trên thị trường chứng khoán hoặc được giao dịch trên sàn UPCOM là giá đóng cửa tại ngày kết thúc năm tài chính. Trường hợp tại ngày kết thúc năm tài chính thị trường chứng khoán hay sàn UPCOM không giao dịch thì giá trị hợp lý của chứng khoán là giá đóng cửa phiên giao dịch trước liền kề với ngày kết thúc năm tài chính.

Tăng, giảm số dự phòng giảm giá chứng khoán kinh doanh cần phải trích lập tại ngày kết thúc năm tài chính được ghi nhận vào chi phí tài chính.

Lãi hoặc lỗ từ việc chuyển nhượng chứng khoán kinh doanh được ghi nhận vào doanh thu hoạt động tài chính hoặc chi phí tài chính. Giá vốn được xác định theo phương pháp bình quân gia quyền di động.

### *Các khoản đầu tư vào công ty con, công ty liên doanh, liên kết*

#### *Công ty con*

Công ty con là doanh nghiệp chịu sự kiểm soát của Công ty. Việc kiểm soát đạt được khi Công ty có khả năng kiểm soát các chính sách tài chính và hoạt động của doanh nghiệp nhận đầu tư nhằm thu được lợi ích kinh tế từ các hoạt động của doanh nghiệp đó.

#### *Công ty liên doanh*

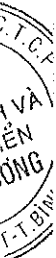
Công ty liên doanh là doanh nghiệp được thành lập trên cơ sở thỏa thuận trên hợp đồng mà theo đó Công ty và các bên tham gia thực hiện hoạt động kinh tế trên cơ sở đồng kiểm soát. Đồng kiểm soát được hiểu là việc đưa ra các quyết định mang tính chiến lược liên quan đến các chính sách hoạt động và tài chính của công ty liên doanh phải có sự đồng thuận của các bên tham gia liên doanh.

#### *Công ty liên kết*

Công ty liên kết là doanh nghiệp mà Công ty có ảnh hưởng đáng kể nhưng không có quyền kiểm soát đối với các chính sách tài chính và hoạt động. Ảnh hưởng đáng kể thể hiện ở quyền tham gia vào việc đưa ra các quyết định về chính sách tài chính và hoạt động của doanh nghiệp nhận đầu tư nhưng không kiểm soát các chính sách này.

#### *Ghi nhận ban đầu*

Các khoản đầu tư vào công ty con, công ty liên doanh, liên kết được ghi nhận ban đầu theo giá gốc, bao gồm giá mua hoặc khoản góp vốn cộng các chi phí liên quan trực tiếp đến việc đầu tư. Trường hợp đầu tư bằng tài sản phi tiền tệ, giá trị khoản đầu tư được ghi nhận theo giá trị hợp lý của tài sản phi tiền tệ tại thời điểm phát sinh.



# CÔNG TY CỔ PHẦN KINH DOANH VÀ PHÁT TRIỂN BÌNH DƯƠNG

## VĂN PHÒNG CÔNG TY

Địa chỉ: Số 26-27, lô I đường Đồng Khởi, phường Hòa Phú, TP. Thủ Dầu Một, tỉnh Bình Dương

**BÁO CÁO TÀI CHÍNH**

Quý I kết thúc ngày 31 tháng 03 năm 2019

**Bản thuyết minh Báo cáo tài chính (tiếp theo)**

Cổ tức và lợi nhuận của các năm trước khi khoản đầu tư được mua được hạch toán giảm giá trị của chính khoản đầu tư đó. Cổ tức và lợi nhuận của các kỳ sau khi khoản đầu tư được mua được ghi nhận doanh thu. Cổ tức được nhận bằng cổ phiếu chỉ được theo dõi số lượng cổ phiếu tăng thêm, không ghi nhận giá trị cổ phiếu nhận được.

*Dự phòng tổn thất cho các khoản đầu tư vào công ty con và công ty liên doanh, liên kết*

Dự phòng tổn thất cho các khoản đầu tư vào công ty con, công ty liên doanh, liên kết được trích lập khi công ty con, công ty liên doanh, liên kết bị lỗ với mức trích lập bằng chênh lệch giữa giá gốc và giá trị tài sản thuần của khoản đầu tư. Nếu công ty con, công ty liên doanh, liên kết là đối tượng lập Báo cáo tài chính hợp nhất thì căn cứ để xác định dự phòng tổn thất là Báo cáo tài chính hợp nhất.

Tăng, giảm số dự phòng tổn thất đầu tư vào công ty con, công ty liên doanh, liên kết cần phải trích lập tại ngày kết thúc năm tài chính được ghi nhận vào chi phí tài chính.

*Các khoản đầu tư vào công cụ vốn của đơn vị khác*

Đầu tư vào công cụ vốn của đơn vị khác bao gồm các khoản đầu tư công cụ vốn nhưng Công ty không có quyền kiểm soát, đồng kiểm soát hoặc có ảnh hưởng đáng kể đối với bên được đầu tư.

Các khoản đầu tư vào công cụ vốn của đơn vị khác được ghi nhận ban đầu theo giá gốc, bao gồm giá mua hoặc khoản góp vốn cộng các chi phí trực tiếp liên quan đến hoạt động đầu tư. Cổ tức và lợi nhuận của các năm trước khi khoản đầu tư được mua được hạch toán giảm giá trị của chính khoản đầu tư đó. Cổ tức và lợi nhuận của các kỳ sau khi khoản đầu tư được mua được ghi nhận doanh thu. Cổ tức được nhận bằng cổ phiếu chỉ được theo dõi số lượng cổ phiếu tăng thêm, không ghi nhận giá trị cổ phiếu nhận được.

Dự phòng tổn thất cho các khoản đầu tư vào công cụ vốn của đơn vị khác được trích lập như sau:

- Đối với khoản đầu tư vào cổ phiếu niêm yết hoặc giá trị hợp lý khoản đầu tư được xác định tin cậy, việc lập dự phòng dựa trên giá trị thị trường của cổ phiếu.
- Đối với khoản đầu tư không xác định được giá trị hợp lý tại thời điểm báo cáo, việc lập dự phòng được thực hiện căn cứ vào khoản lỗ của bên được đầu tư với mức trích lập bằng chênh lệch giữa giá gốc và giá trị tài sản thuần của khoản đầu tư.

Tăng, giảm số dự phòng tổn thất đầu tư vào công cụ vốn của đơn vị khác cần phải trích lập tại ngày kết thúc năm tài chính được ghi nhận vào chi phí tài chính.

#### 4. Các khoản phải thu

Các khoản nợ phải thu được trình bày theo giá trị ghi sổ trừ đi các khoản dự phòng phải thu khó đòi.

Việc phân loại các khoản phải thu là phải thu khách hàng và phải thu khác được thực hiện theo nguyên tắc sau:

- Phải thu của khách hàng phản ánh các khoản phải thu mang tính chất thương mại phát sinh từ giao dịch có tính chất mua – bán giữa Văn phòng Công ty và người mua là đơn vị độc lập với Văn phòng Công ty, bao gồm cả các khoản phải thu về tiền bán hàng xuất khẩu ủy thác cho đơn vị khác.
- Phải thu khác phản ánh các khoản phải thu không có tính thương mại, không liên quan đến giao dịch mua – bán.



**CÔNG TY CỔ PHẦN KINH DOANH VÀ PHÁT TRIỂN BÌNH DƯƠNG**  
**VĂN PHÒNG CÔNG TY**

Địa chỉ: Số 26-27, lô 1 đường Đồng Khởi, phường Hòa Phú, TP. Thủ Dầu Một, tỉnh Bình Dương

**BÁO CÁO TÀI CHÍNH**

Quý I kết thúc ngày 31 tháng 03 năm 2019

**Bản thuyết minh Báo cáo tài chính (tiếp theo)**

**Tiền thuê đất**

Tiền thuê đất trả trước thể hiện khoản tiền thuê đất đã trả cho phần đất Văn phòng Công ty đang sử dụng. Tiền thuê đất trả trước được phân bổ vào chi phí theo phương pháp đường thẳng tương ứng với thời gian thuê (39 năm).

**Chi phí sửa chữa**

Chi phí sửa chữa được phân bổ vào chi phí theo phương pháp đường thẳng trong thời gian không quá 03 năm.

**7. Tài sản thuê hoạt động**

Thuê tài sản được phân loại là thuê hoạt động nếu phần lớn rủi ro và lợi ích gắn liền với quyền sở hữu tài sản thuộc về người cho thuê. Chi phí thuê hoạt động được phản ánh vào chi phí theo phương pháp đường thẳng cho suốt thời hạn thuê tài sản, không phụ thuộc vào phương thức thanh toán tiền thuê.

**8. Tài sản cố định hữu hình**

Tài sản cố định hữu hình được thể hiện theo nguyên giá trừ hao mòn lũy kế. Nguyên giá tài sản cố định hữu hình bao gồm toàn bộ các chi phí mà Văn phòng Công ty phải bỏ ra để có được tài sản cố định tính đến thời điểm đưa tài sản đó vào trạng thái sẵn sàng sử dụng. Các chi phí phát sinh sau ghi nhận ban đầu chỉ được ghi tăng nguyên giá tài sản cố định nếu các chi phí này chắc chắn làm tăng lợi ích kinh tế trong tương lai do sử dụng tài sản đó. Các chi phí phát sinh không thỏa mãn điều kiện trên được ghi nhận là chi phí sản xuất, kinh doanh trong năm.

Khi tài sản cố định hữu hình được bán hay thanh lý, nguyên giá và giá trị hao mòn lũy kế được xóa sổ và lãi, lỗ phát sinh do thanh lý được ghi nhận vào thu nhập hay chi phí trong năm.

Tài sản cố định hữu hình được khấu hao theo phương pháp đường thẳng dựa trên thời gian hữu dụng ước tính. Số năm khấu hao của các loại tài sản cố định hữu hình như sau:

<u>Loại tài sản cố định</u>	<u>Số năm</u>
Nhà cửa, vật kiến trúc	04 - 31
Máy móc và thiết bị	03 - 13
Phương tiện vận tải, truyền dẫn	02 - 10
Thiết bị, dụng cụ quản lý	03 - 05
Tài sản cố định hữu hình khác	04

**9. Tài sản cố định vô hình**

Tài sản cố định vô hình được thể hiện theo nguyên giá trừ hao mòn lũy kế.

Nguyên giá tài sản cố định vô hình bao gồm toàn bộ các chi phí mà Văn phòng Công ty phải bỏ ra để có được tài sản cố định tính đến thời điểm đưa tài sản đó vào trạng thái sẵn sàng sử dụng. Chi phí liên quan đến tài sản cố định vô hình phát sinh sau khi ghi nhận ban đầu được ghi nhận là chi phí sản xuất, kinh doanh trong kỳ trừ khi các chi phí này gắn liền với một tài sản cố định vô hình cụ thể và làm tăng lợi ích kinh tế từ các tài sản này.

Khi tài sản cố định vô hình được bán hay thanh lý, nguyên giá và giá trị hao mòn lũy kế được xóa sổ và lãi, lỗ phát sinh do thanh lý được ghi nhận vào thu nhập hay chi phí trong năm.

Tài sản cố định vô hình của Văn phòng Công ty bao gồm:

3826  
CÔNG TY  
PHẦN  
DOANH  
TÀI TR  
H DƯ  
MỘT

# CÔNG TY CỔ PHẦN KINH DOANH VÀ PHÁT TRIỂN BÌNH DƯƠNG VĂN PHÒNG CÔNG TY

Địa chỉ: Số 26-27, lô 1 đường Đồng Khởi, phường Hòa Phú, TP. Thủ Dầu Một, tỉnh Bình Dương

**BÁO CÁO TÀI CHÍNH**

Quý I kết thúc ngày 31 tháng 03 năm 2019

**Bản thuyết minh Báo cáo tài chính (tiếp theo)**

## *Quyền sử dụng đất*

Quyền sử dụng đất là toàn bộ các chi phí thực tế Văn phòng Công ty đã chi ra có liên quan trực tiếp tới đất sử dụng, bao gồm: tiền chi ra để có quyền sử dụng đất, chi phí cho đền bù, giải phóng mặt bằng, san lấp mặt bằng, lệ phí trước bạ,... Quyền sử dụng đất được khấu hao theo phương pháp đường thẳng trong 49 năm.

## *Chương trình phần mềm máy tính*

Chi phí liên quan đến các chương trình phần mềm máy tính không phải là một bộ phận gắn kết với phần cứng có liên quan được vốn hóa. Nguyên giá của chương trình phần mềm máy tính là toàn bộ các chi phí mà Văn phòng Công ty đã chi ra tính đến thời điểm đưa phần mềm vào sử dụng. Chương trình phần mềm máy tính được khấu hao theo phương pháp đường thẳng trong 03 năm.

## **10. Chi phí xây dựng cơ bản dở dang**

Chi phí xây dựng cơ bản dở dang phản ánh các chi phí liên quan trực tiếp (bao gồm cả chi phí lãi vay có liên quan phù hợp với chính sách kế toán của Văn phòng Công ty) đến các tài sản đang trong quá trình xây dựng, máy móc thiết bị đang lắp đặt để phục vụ cho mục đích sản xuất, cho thuê và quản lý cũng như chi phí liên quan đến việc sửa chữa tài sản cố định đang thực hiện. Các tài sản này được ghi nhận theo giá gốc và không được tính khấu hao.

## **11. Các khoản nợ phải trả và chi phí phải trả**

Các khoản nợ phải trả và chi phí phải trả được ghi nhận cho số tiền phải trả trong tương lai liên quan đến hàng hóa và dịch vụ đã nhận được. Chi phí phải trả được ghi nhận dựa trên các ước tính hợp lý về số tiền phải trả.

Việc phân loại các khoản phải trả là phải trả người bán, chi phí phải trả và phải trả khác được thực hiện theo nguyên tắc sau:

- Phải trả người bán phản ánh các khoản phải trả mang tính chất thương mại phát sinh từ giao dịch mua hàng hóa, dịch vụ, tài sản và người bán là đơn vị độc lập với Văn phòng Công ty, bao gồm cả các khoản phải trả khi nhập khẩu thông qua người nhận ủy thác.
- Chi phí phải trả phản ánh các khoản phải trả cho hàng hóa, dịch vụ đã nhận được từ người bán hoặc đã cung cấp cho người mua nhưng chưa chi trả do chưa có hóa đơn hoặc chưa đủ hồ sơ, tài liệu kế toán và các khoản phải trả cho người lao động về tiền lương nghỉ phép, các khoản chi phí sản xuất, kinh doanh phải trích trước.
- Phải trả khác phản ánh các khoản phải trả không có tính thương mại, không liên quan đến giao dịch mua, bán, cung cấp hàng hóa dịch vụ.

Các khoản nợ phải trả và chi phí phải trả được phân loại ngắn hạn và dài hạn trên Bảng cân đối kế toán căn cứ theo kỳ hạn còn lại tại ngày kết thúc năm tài chính.

## **12. Trái phiếu thường**

Trái phiếu thường là trái phiếu không có quyền chuyển đổi thành cổ phiếu.

Giá trị ghi sổ của trái phiếu thường được phản ánh trên cơ sở thuần bằng trị giá trái phiếu theo mệnh giá trừ chi phí phát hành trái phiếu.

Chi phí phát hành trái phiếu được phân bổ dần phù hợp với kỳ hạn trái phiếu theo phương pháp đường thẳng và ghi nhận vào chi phí tài chính hoặc vốn hóa.

## **13. Vốn chủ sở hữu**

**CÔNG TY CỔ PHẦN KINH DOANH VÀ PHÁT TRIỂN BÌNH DƯƠNG**  
**VĂN PHÒNG CÔNG TY**

Địa chỉ: Số 26-27, lô I đường Đồng Khởi, phường Hòa Phú, TP. Thủ Dầu Một, tỉnh Bình Dương

**BÁO CÁO TÀI CHÍNH**

Quý I kết thúc ngày 31 tháng 03 năm 2019

**Bản thuyết minh Báo cáo tài chính (tiếp theo)**

***Vốn góp của chủ sở hữu***

Vốn góp của chủ sở hữu được ghi nhận theo số vốn thực tế đã góp của các cổ đông.

***Thặng dư vốn cổ phần***

Thặng dư vốn cổ phần được ghi nhận theo số chênh lệch giữa giá phát hành và mệnh giá cổ phiếu khi phát hành lần đầu hoặc phát hành bổ sung, chênh lệch giữa giá tái phát hành và giá trị sổ sách của cổ phiếu quỹ và cấu phần vốn của trái phiếu chuyển đổi khi đáo hạn. Chi phí trực tiếp liên quan đến việc phát hành bổ sung cổ phiếu và tái phát hành cổ phiếu quỹ được ghi giảm thặng dư vốn cổ phần.

***Vốn khác của chủ sở hữu***

Vốn khác được hình thành do bổ sung từ kết quả hoạt động kinh doanh, đánh giá lại tài sản và giá trị còn lại giữa giá trị hợp lý của các tài sản được tặng, biếu, tài trợ sau khi trừ các khoản thuế phải nộp (nếu có) liên quan đến các tài sản này.

**14. Phân phối lợi nhuận**

Lợi nhuận sau thuế thu nhập doanh nghiệp được phân phối cho các cổ đông sau khi đã trích lập các quỹ theo Điều lệ của Công ty cũng như các quy định của pháp luật và đã được Đại hội đồng cổ đông phê duyệt.

Việc phân phối lợi nhuận cho các cổ đông được cân nhắc đến các khoản mục phi tiền tệ nằm trong lợi nhuận sau thuế chưa phân phối có thể ảnh hưởng đến luồng tiền và khả năng chi trả cổ tức như lãi do đánh giá lại tài sản mang đi góp vốn, lãi do đánh giá lại các khoản mục tiền tệ, các công cụ tài chính và các khoản mục phi tiền tệ khác.

Cổ tức được ghi nhận là nợ phải trả khi được Đại hội đồng cổ đông phê duyệt.

**15. Ghi nhận doanh thu và thu nhập**

***Doanh thu bán hàng hóa, thành phẩm***

Doanh thu bán hàng hóa, thành phẩm được ghi nhận khi đồng thời thỏa mãn các điều kiện sau:

- Văn phòng Công ty đã chuyển giao phần lớn rủi ro và lợi ích gắn liền với quyền sở hữu hàng hóa, sản phẩm cho người mua.
- Văn phòng Công ty không còn nắm giữ quyền quản lý hàng hóa, sản phẩm như người sở hữu hàng hóa, sản phẩm hoặc quyền kiểm soát hàng hóa, sản phẩm.
- Doanh thu được xác định tương đối chắc chắn. Khi hợp đồng quy định người mua được quyền trả lại sản phẩm, hàng hóa đã mua theo những điều kiện cụ thể, doanh thu chỉ được ghi nhận khi những điều kiện cụ thể đó không còn tồn tại và người mua không được quyền trả lại hàng hóa, sản phẩm (trừ trường hợp khách hàng có quyền trả lại hàng hóa, sản phẩm dưới hình thức đổi lại để lấy hàng hóa, dịch vụ khác).
- Văn phòng Công ty đã hoặc sẽ thu được lợi ích kinh tế từ giao dịch bán hàng.
- Xác định được chi phí liên quan đến giao dịch bán hàng.

***Doanh thu cung cấp dịch vụ***

Doanh thu cung cấp dịch vụ được ghi nhận khi đồng thời thỏa mãn các điều kiện sau:

- Doanh thu được xác định tương đối chắc chắn. Khi hợp đồng quy định người mua được quyền trả lại dịch vụ đã mua theo những điều kiện cụ thể, doanh thu chỉ được ghi nhận khi những điều kiện cụ thể đó không còn tồn tại và người mua không được quyền trả lại dịch vụ đã cung cấp.
- Văn phòng Công ty đã hoặc sẽ thu được lợi ích kinh tế từ giao dịch cung cấp dịch vụ đó.

# CÔNG TY CỔ PHẦN KINH DOANH VÀ PHÁT TRIỂN BÌNH DƯƠNG

## VĂN PHÒNG CÔNG TY

Địa chỉ: Số 26-27, lô 1 đường Đồng Khởi, phường Hòa Phú, TP. Thủ Dầu Một, tỉnh Bình Dương

**BÁO CÁO TÀI CHÍNH**

Quý I kết thúc ngày 31 tháng 03 năm 2019

**Bản thuyết minh Báo cáo tài chính (tiếp theo)**

---

- Xác định được phần công việc đã hoàn thành vào thời điểm báo cáo.
- Xác định được chi phí phát sinh cho giao dịch và chi phí để hoàn thành giao dịch cung cấp dịch vụ đó.

Trường hợp dịch vụ được thực hiện trong nhiều kỳ thì doanh thu được ghi nhận trong năm được căn cứ vào kết quả phần công việc đã hoàn thành vào ngày kết thúc năm tài chính.

### *Doanh thu bán bất động sản*

Doanh thu bán bất động sản mà Văn phòng Công ty là chủ đầu tư được ghi nhận khi thỏa mãn đồng thời tất cả các điều kiện sau:

- Bất động sản đã hoàn thành toàn bộ và bàn giao cho người mua, Văn phòng Công ty đã chuyển giao rủi ro và lợi ích gắn liền với quyền sở hữu bất động sản cho người mua.
- Văn phòng Công ty không còn nắm giữ quyền quản lý bất động sản như người sở hữu bất động sản hoặc quyền kiểm soát bất động sản.
- Doanh thu được xác định tương đối chắc chắn.
- Văn phòng Công ty đã thu được hoặc sẽ thu được lợi ích kinh tế từ giao dịch bán bất động sản.
- Xác định được chi phí liên quan đến giao dịch bán bất động sản.

Trường hợp khách hàng có quyền hoàn thiện nội thất của bất động sản và Văn phòng Công ty thực hiện việc hoàn thiện nội thất của bất động sản theo đúng thiết kế, mẫu mã, yêu cầu của khách hàng theo một hợp đồng hoàn thiện nội thất bất động sản riêng thì doanh thu được ghi nhận khi hoàn thành, bàn giao phần xây thô cho khách hàng.

### *Doanh thu bán bất động sản phân lô bán nền*

Doanh thu bán bất động sản phân lô bán nền đối với hợp đồng không hủy ngang được ghi nhận khi thỏa mãn đồng thời tất cả các điều kiện sau:

- Đã chuyển giao rủi ro và lợi ích gắn liền với quyền sử dụng đất cho người mua.
- Doanh thu được xác định tương đối chắc chắn.
- Xác định được chi phí liên quan đến giao dịch bán nền đất.
- Văn phòng Công ty đã thu được hoặc chắc chắn sẽ thu được lợi ích kinh tế từ giao dịch bán nền đất.

### *Tiền lãi*

Tiền lãi được ghi nhận trên cơ sở thời gian và lãi suất thực tế từng kỳ.

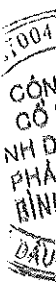
### *Cổ tức và lợi nhuận được chia*

Cổ tức và lợi nhuận được chia được ghi nhận khi Văn phòng Công ty được quyền nhận cổ tức hoặc lợi nhuận từ việc góp vốn. Cổ tức được nhận bằng cổ phiếu chỉ được theo dõi số lượng cổ phiếu tăng thêm, không ghi nhận giá trị cổ phiếu nhận được.

## **16. Hợp đồng xây dựng**

Hợp đồng xây dựng là một hợp đồng được thỏa thuận để xây dựng một tài sản hoặc tổ hợp các tài sản có liên quan chặt chẽ hay phụ thuộc lẫn nhau về mặt thiết kế, công nghệ, chức năng hoặc mục đích sử dụng cơ bản của chúng.

Khi kết quả thực hiện hợp đồng được ước tính một cách đáng tin cậy:



# CÔNG TY CỔ PHẦN KINH DOANH VÀ PHÁT TRIỂN BÌNH DƯƠNG

## VĂN PHÒNG CÔNG TY

Địa chỉ: Số 26-27, lô I đường Đồng Khởi, phường Hòa Phú, TP. Thủ Dầu Một, tỉnh Bình Dương

### BÁO CÁO TÀI CHÍNH

Quý I kết thúc ngày 31 tháng 03 năm 2019

Bản thuyết minh Báo cáo tài chính (tiếp theo)

- Đối với các hợp đồng xây dựng quy định nhà thầu được thanh toán theo tiến độ kế hoạch: doanh thu và chi phí liên quan đến hợp đồng được ghi nhận tương ứng với phần công việc đã hoàn thành do Văn phòng Công ty tự xác định vào ngày kết thúc năm tài chính.
- Đối với các hợp đồng xây dựng quy định nhà thầu được thanh toán theo giá trị khối lượng thực hiện: doanh thu và chi phí liên quan đến hợp đồng được ghi nhận tương ứng với phần công việc đã hoàn thành được khách hàng xác nhận và được phản ánh trên hóa đơn đã lập.

Các khoản tăng, giảm khối lượng xây lắp, các khoản thu bồi thường và các khoản thu khác chi được ghi nhận doanh thu khi đã được thống nhất với khách hàng.

Khi kết quả thực hiện hợp đồng xây dựng không thể ước tính được một cách đáng tin cậy:

- Doanh thu chỉ được ghi nhận tương đương với chi phí của hợp đồng đã phát sinh mà việc hoàn trả là tương đối chắc chắn.
- Chi phí của hợp đồng chỉ được ghi nhận vào chi phí khi đã phát sinh.

Chênh lệch giữa tổng doanh thu lũy kế của hợp đồng xây dựng đã ghi nhận và khoản tiền lũy kế ghi trên hóa đơn thanh toán theo tiến độ kế hoạch của hợp đồng được ghi nhận là khoản phải thu hoặc phải trả theo tiến độ kế hoạch của các hợp đồng xây dựng.

#### 17. Các khoản giảm trừ doanh thu

Các khoản giảm trừ doanh thu chỉ có hàng bán bị trả lại phát sinh cùng kỳ tiêu thụ sản phẩm, hàng hóa, dịch vụ được điều chỉnh giảm doanh thu của kỳ phát sinh.

Trường hợp sản phẩm, hàng hóa đã tiêu thụ từ các năm trước, đến năm nay mới phát sinh trả lại thì được ghi giảm doanh thu theo nguyên tắc:

- Nếu hàng bán bị trả lại phát sinh trước thời điểm phát hành Báo cáo tài chính: ghi giảm doanh thu trên Báo cáo tài chính của năm nay.
- Nếu hàng bán bị trả lại phát sinh sau thời điểm phát hành Báo cáo tài chính: ghi giảm doanh thu trên Báo cáo tài chính của năm sau.

#### 18. Chi phí đi vay

Chi phí đi vay bao gồm lãi tiền vay và các chi phí khác phát sinh liên quan trực tiếp đến các khoản vay.

Chi phí đi vay được ghi nhận vào chi phí khi phát sinh. Trường hợp chi phí đi vay liên quan trực tiếp đến việc đầu tư xây dựng hoặc sản xuất tài sản dở dang cần có một thời gian đủ dài (trên 12 tháng) để có thể đưa vào sử dụng theo mục đích định trước hoặc bán thì chi phí đi vay này được tính vào giá trị của tài sản đó. Đối với khoản vay riêng phục vụ việc xây dựng tài sản cố định, bất động sản đầu tư, lãi vay được vốn hóa kể cả khi thời gian xây dựng dưới 12 tháng. Các khoản thu nhập phát sinh từ việc đầu tư tạm thời các khoản vay được ghi giảm nguyên giá tài sản có liên quan.

Đối với các khoản vốn vay chung trong đó có sử dụng cho mục đích đầu tư xây dựng hoặc sản xuất tài sản dở dang thì chi phí đi vay vốn hóa được xác định theo tỷ lệ vốn hóa đối với chi phí lũy kế bình quân gia quyền phát sinh cho việc đầu tư xây dựng cơ bản hoặc sản xuất tài sản đó. Tỷ lệ vốn hóa được tính theo tỷ lệ lãi suất bình quân gia quyền của các khoản vay chưa trả trong năm, ngoại trừ các khoản vay riêng biệt phục vụ cho mục đích hình thành một tài sản cụ thể.

#### 19. Các khoản chi phí

# CÔNG TY CỔ PHẦN KINH DOANH VÀ PHÁT TRIỂN BÌNH DƯƠNG

## VĂN PHÒNG CÔNG TY

Địa chỉ: Số 26-27, lô 1 đường Đồng Khởi, phường Hòa Phú, TP. Thủ Dầu Một, tỉnh Bình Dương

### BÁO CÁO TÀI CHÍNH

Quý I kết thúc ngày 31 tháng 03 năm 2019

**Bản thuyết minh Báo cáo tài chính (tiếp theo)**

---

Chi phí là những khoản làm giảm lợi ích kinh tế được ghi nhận tại thời điểm giao dịch phát sinh hoặc khi có khả năng tương đối chắc chắn sẽ phát sinh trong tương lai không phân biệt đã chi tiền hay chưa.

Các khoản chi phí và khoản doanh thu do nó tạo ra phải được ghi nhận đồng thời theo nguyên tắc phù hợp. Trong trường hợp nguyên tắc phù hợp xung đột với nguyên tắc thận trọng, chi phí được ghi nhận căn cứ vào bản chất và quy định của các chuẩn mực kế toán để đảm bảo phản ánh giao dịch một cách trung thực, hợp lý.

#### 20. Thuế thu nhập doanh nghiệp

Chi phí thuế thu nhập doanh nghiệp bao gồm thuế thu nhập hiện hành và thuế thu nhập hoãn lại.

##### *Thuế thu nhập hiện hành*

Thuế thu nhập hiện hành là khoản thuế được tính dựa trên thu nhập tính thuế. Thu nhập tính thuế chênh lệch so với lợi nhuận kế toán là do điều chỉnh các khoản chênh lệch tạm thời giữa thuế và kế toán, các chi phí không được trừ cũng như điều chỉnh các khoản thu nhập không phải chịu thuế và các khoản lỗ được chuyển.

##### *Thuế thu nhập hoãn lại*

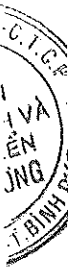
Thuế thu nhập hoãn lại là khoản thuế thu nhập doanh nghiệp sẽ phải nộp hoặc sẽ được hoàn lại do chênh lệch tạm thời giữa giá trị ghi sổ của tài sản và nợ phải trả cho mục đích lập Báo cáo tài chính và cơ sở tính thuế thu nhập. Thuế thu nhập hoãn lại phải trả được ghi nhận cho tất cả các khoản chênh lệch tạm thời chịu thuế. Tài sản thuế thu nhập hoãn lại chỉ được ghi nhận khi chắc chắn trong tương lai sẽ có lợi nhuận tính thuế để sử dụng những chênh lệch tạm thời được khấu trừ này.

Giá trị ghi sổ của tài sản thuế thu nhập doanh nghiệp hoãn lại được xem xét lại vào ngày kết thúc năm tài chính và sẽ được ghi giảm đến mức đảm bảo chắc chắn có đủ lợi nhuận tính thuế cho phép lợi ích của một phần hoặc toàn bộ tài sản thuế thu nhập hoãn lại được sử dụng. Các tài sản thuế thu nhập doanh nghiệp hoãn lại chưa được ghi nhận trước đây được xem xét lại vào ngày kết thúc năm tài chính và được ghi nhận khi chắc chắn có đủ lợi nhuận tính thuế để có thể sử dụng các tài sản thuế thu nhập hoãn lại chưa ghi nhận này.

Tài sản thuế thu nhập hoãn lại và thuế thu nhập hoãn lại phải trả được xác định theo thuế suất dự tính sẽ áp dụng cho năm tài sản được thu hồi hay nợ phải trả được thanh toán dựa trên các mức thuế suất có hiệu lực tại ngày kết thúc năm tài chính. Thuế thu nhập hoãn lại được ghi nhận vào Báo cáo kết quả hoạt động kinh doanh và chi ghi trực tiếp vào vốn chủ sở hữu khi khoản thuế đó liên quan đến các khoản mục được ghi thẳng vào vốn chủ sở hữu.

Tài sản thuế thu nhập hoãn lại và thuế thu nhập hoãn lại phải trả được bù trừ khi:

- Văn phòng Công ty có quyền hợp pháp được bù trừ giữa tài sản thuế thu nhập hiện hành với thuế thu nhập hiện hành phải nộp; và
- Các tài sản thuế thu nhập hoãn lại và thuế thu nhập hoãn lại phải trả này liên quan đến thuế thu nhập doanh nghiệp được quản lý bởi cùng một cơ quan thuế:
  - Đối với cùng một đơn vị chịu thuế; hoặc
  - Văn phòng Công ty dự định thanh toán thuế thu nhập hiện hành phải trả và tài sản thuế thu nhập hiện hành trên cơ sở thuần hoặc thu hồi tài sản đồng thời với việc thanh toán nợ phải trả trong từng kỳ tương lai khi các khoản trọng yếu của thuế thu nhập hoãn lại phải trả hoặc tài sản thuế thu nhập hoãn lại được thanh toán hoặc thu hồi.





**CÔNG TY CỔ PHẦN KINH DOANH VÀ PHÁT TRIỂN BÌNH DƯƠNG  
VĂN PHÒNG CÔNG TY**

Địa chỉ: Số 26-27, lô 1 đường Đồng Khởi, phường Hòa Phú, TP. Thủ Dầu Một, tỉnh Bình Dương

**BÁO CÁO TÀI CHÍNH**

Quý I kết thúc ngày 31 tháng 03 năm 2019

**Bản thuyết minh Báo cáo tài chính (tiếp theo)**

Tình hình biến động dự phòng giảm giá chứng khoán kinh doanh như sau:

	Kỳ này	Kỳ trước
Số đầu năm		512.567.650
Trích lập/(Hoàn nhập) dự phòng		(512.567.650)
Số cuối năm	-	

**2b. Đầu tư góp vốn vào đơn vị khác**

	Số cuối kỳ		Số đầu năm	
	Giá gốc	Dự phòng	Giá gốc	Dự phòng
<b>Đầu tư vào công ty con</b>	<b>126.039.350.000</b>	<b>(58.719.350.000)</b>	<b>126.039.350.000</b>	<b>(58.719.350.000)</b>
Công ty TNHH MTV Tư vấn Đầu tư Xây dựng Việt <sup>(i)</sup>	58.719.350.000	(58.719.350.000)	58.719.350.000	(58.719.350.000)
Công ty Cổ phần Xi măng Hà Tiên Kiên Giang - Becamex <sup>(ii)</sup>	15.660.000.000	-	15.660.000.000	-
Công ty Cổ phần Vật liệu Xây dựng Becamex <sup>(iii)</sup>	51.660.000.000	-	51.660.000.000	-
<b>Đầu tư vào công ty liên doanh, liên kết</b>	<b>16.635.910.000</b>	<b>-</b>	<b>16.635.910.000</b>	<b>-</b>
Công ty Liên doanh TNHH SinViet <sup>(iv)</sup>	2.235.910.000	-	2.235.910.000	-
Trường Đại học Quốc tế Miền Đông <sup>(v)</sup>	14.400.000.000	-	14.400.000.000	-
<b>Đầu tư góp vốn vào đơn vị khác</b>	<b>30.800.000.000</b>	<b>-</b>	<b>30.800.000.000</b>	<b>-</b>
Công ty Cổ phần dược Becamex	-	-	-	-
Công ty Cổ phần Bệnh viện Mỹ Phước	30.800.000.000	-	30.800.000.000	-
<b>Cộng</b>	<b>173.475.260.000</b>	<b>(58.719.350.000)</b>	<b>173.475.260.000</b>	<b>(58.719.350.000)</b>

(i) Theo Giấy chứng nhận đăng ký doanh nghiệp số 3701535016 thay đổi lần thứ 11 ngày 23 tháng 12 năm 2015 do Sở Kế hoạch và Đầu tư tỉnh Bình Dương cấp, Công ty đầu tư vào Công ty TNHH MTV Tư vấn Đầu tư Xây dựng Việt 58.719.350.000, tương đương 100% vốn điều lệ.

(ii) Theo Giấy chứng nhận đăng ký doanh nghiệp số 3700877200 thay đổi lần thứ 04 ngày 07 tháng 11 năm 2012 do Sở Kế hoạch và Đầu tư tỉnh Bình Dương cấp, Công ty đầu tư vào Công ty Cổ phần Xi măng Hà Tiên Kiên Giang - Becamex 15.660.000.000 VND, tương đương 58,00% vốn điều lệ.

(iii) Theo Giấy chứng nhận đăng ký doanh nghiệp số 3700945605 thay đổi lần thứ 03 ngày 17 tháng 9 năm 2012 do Sở Kế hoạch và Đầu tư tỉnh Bình Dương cấp, Công ty đầu tư vào Công ty Cổ phần Vật liệu Xây dựng Becamex là 51.660.000.000 VND, tương đương 81,00% vốn điều lệ.

(iv) Theo Giấy phép đầu tư số 061/GP-KCN-VS, ngày 17 tháng 6 năm 2002 do Trường ban quản lý Khu Công nghiệp Việt Nam – Singapore cấp, Công ty đầu tư vào Công ty Liên doanh TNHH SinViet 140.000,00 USD, tương đương 50% vốn điều lệ.

(v) Theo Giấy chứng nhận đầu tư số 46121000047 ngày 29 tháng 7 năm 2009 do Ủy ban nhân dân tỉnh Bình Dương cấp, Công ty đầu tư vào Trường Đại học Quốc tế Miền Đông 14.400.00.000 VND, tương đương 24% vốn điều lệ.

**CÔNG TY CỔ PHẦN KINH DOANH VÀ PHÁT TRIỂN BÌNH DƯƠNG**  
**VĂN PHÒNG CÔNG TY**

Địa chỉ: Số 26-27, lô 1 đường Đồng Khởi, phường Hòa Phú, TP. Thủ Dầu Một, tỉnh Bình Dương

**BÁO CÁO TÀI CHÍNH**

Quý I kết thúc ngày 31 tháng 03 năm 2019

**Bản thuyết minh Báo cáo tài chính (tiếp theo)**

*Giá trị hợp lý*

Văn phòng Công ty chưa xác định giá trị hợp lý của các khoản đầu tư do chưa có hướng dẫn cụ thể.

*Tình hình hoạt động của các công ty con và công ty liên doanh, liên kết*

Công ty TNHH MTV Tư vấn Đầu tư Xây dựng Việt thu hẹp quy mô hoạt động, doanh thu giảm mạnh và vẫn tiếp tục bị lỗ.

Các công ty con và công ty liên doanh, liên kết khác đang hoạt động kinh doanh bình thường, không có thay đổi lớn so với năm trước.

*Dự phòng cho các khoản đầu tư góp vốn vào đơn vị khác*

Tình hình biến động dự phòng cho các khoản đầu tư góp vốn vào đơn vị khác như sau:

	<u>Kỳ này</u>	<u>Kỳ trước</u>
Số đầu năm	55.644.583.722	55.644.583.722
Trích lập dự phòng bổ sung	3.074.766.278	
Số cuối năm	<u>58.719.350.000</u>	<u>55.644.583.722</u>

*Giao dịch với các công ty con và công ty liên doanh, liên kết*

Các giao dịch giữa Văn phòng Công ty với công ty con và công ty liên doanh, liên kết như sau:

	<u>Kỳ này</u>	<u>Kỳ trước</u>
<b>Công ty TNHH MTV Tư vấn Đầu tư Xây dựng Việt</b>		
Bán nguyên vật liệu, thành phẩm	-	
Cung cấp dịch vụ	-	
Sang nhượng điện	-	
Mua dịch vụ thi công công trình		
Mua TSCĐ		-
<b>Công ty Cổ phần Xi măng Hà Tiên Kiên Giang - Becamex</b>		
Bán hàng hóa, thành phẩm	1.609.034.098	10.489.095
Cung cấp dịch vụ	54.545.454	314.460.000
Mua nguyên vật liệu, hàng hóa		1.691.476.784
Thanh lý tài sản cố định		
Cổ tức được chia		
<b>Công ty Cổ phần Vật liệu Xây dựng Becamex</b>		
Mua nguyên vật liệu, hàng hóa	2.136.078.100	1.793.447.500
Cổ tức được chia		
<b>Công ty Liên doanh TNHH SinViet</b>		
Mua hàng hóa		7.692.000

**3. Phải thu ngắn hạn/dài hạn của khách hàng**

**3a. Phải thu ngắn hạn của khách hàng**

	<u>Số cuối kỳ</u>	<u>Số đầu năm</u>
<b>Phải thu các bên liên quan</b>	<u>78.996.079.531</u>	<u>77.687.242.435</u>
Công ty TNHH MTV Tư vấn Đầu tư Xây dựng Việt	40.646.034.654	40.646.034.654
Công ty Cổ phần Bệnh viện Mỹ Phước	827.884.625	827.884.625

**CÔNG TY CỔ PHẦN KINH DOANH VÀ PHÁT TRIỂN BÌNH DƯƠNG  
VĂN PHÒNG CÔNG TY**

Địa chỉ: Số 26-27, lô 1 đường Đồng Khởi, phường Hòa Phú, TP. Thủ Dầu Một, tỉnh Bình Dương

**BÁO CÁO TÀI CHÍNH**

Quý I kết thúc ngày 31 tháng 03 năm 2019

**Bản thuyết minh Báo cáo tài chính (tiếp theo)**

	<u>Số cuối kỳ</u>	<u>Số đầu năm</u>
Công ty Liên doanh TNHH Khu công nghiệp Việt Nam – Singapore	3.278.276.802	3.278.276.802
Công ty Cổ phần Phát triển Giáo dục Miền Đông	10.192.291.202	10.192.291.202
Công ty Cổ phần Xây dựng và Giao thông Bình Dương	268.139.975	129.175.025
Công ty Cổ phần Phát triển Hạ tầng Kỹ thuật	19.000.000.000	19.000.000.000
Tổng Công ty Đầu tư và Phát triển Công nghiệp - CTCP	78.542.083	105.496.577
Công ty Cổ phần Xi măng Hà Tiên Kiên Giang - Becamex	60.000.000	-
Công ty Cổ phần Bê tông Becamex	3.889.651.175	2.703.735.536
Công ty Cổ phần Công nghệ & Truyền thông Việt Nam	276.088.985	325.177.984
Công ty Cổ phần Khoáng sản Becamex	471.000.000	471.000.000
Công ty Cổ phần Phát triển Hạ tầng Kỹ thuật Becamex - Bình Phước	8.170.030	8.170.030
<i>Phải thu các khách hàng khác</i>	<i>607.191.691.173</i>	<i>624.780.616.281</i>
Phải thu các khách hàng mua bất động sản khác	420.413.908.638	431.603.611.063
Phải thu các khách hàng khác	186.777.782.535	193.177.005.218
<b>Cộng</b>	<b><u>686.187.770.704</u></b>	<b><u>702.467.858.716</u></b>

**3b. Phải thu dài hạn của khách hàng**

	<u>Số cuối kỳ</u>	<u>Số đầu năm</u>
<i>Phải thu các bên liên quan</i>	<i>285.373.861.487</i>	<i>285.373.861.487</i>
Tổng Công ty Đầu tư và Phát triển Công nghiệp - CTCP	3.199.013.487	3.199.013.487
Công ty Cổ phần Phát triển Hạ tầng Kỹ thuật	282.174.848.000	282.174.848.000
<i>Phải thu các khách hàng khác</i>	<i>95.149.540.094</i>	<i>96.585.689.094</i>
Phải thu các khách hàng mua bất động sản khác	95.149.540.094	96.585.689.094
<b>Cộng</b>	<b><u>380.523.401.581</u></b>	<b><u>381.959.550.581</u></b>

**4. Trả trước cho người bán ngắn hạn**

	<u>Số cuối kỳ</u>	<u>Số đầu năm</u>
<i>Trả trước các bên liên quan</i>	<i>6.000.000.000</i>	<i>-</i>
Công ty Cổ phần VLXD Becamex	6.000.000.000	-
<i>Trả trước cho người bán khác</i>	<i>298.864.913.898</i>	<i>298.864.913.898</i>
Công ty Cổ phần Kinh doanh và Đầu tư Bình Dương	215.000.000.000	291.009.103.337
Công ty Cổ phần Thương mại Vận tải Dũng Thắng	1.368.415.838	1.368.415.838
Các nhà cung cấp khác	11.788.152.375	6.487.394.723
<b>Cộng</b>	<b><u>234.156.568.213</u></b>	<b><u>298.864.913.898</u></b>

**5. Phải thu ngắn hạn/dài hạn khác**

**5a. Phải thu ngắn hạn khác**

**CÔNG TY CỔ PHẦN KINH DOANH VÀ PHÁT TRIỂN BÌNH DƯƠNG  
VĂN PHÒNG CÔNG TY**

Địa chỉ: Số 26-27, lô I đường Đồng Khởi, phường Hòa Phú, TP. Thủ Dầu Một, tỉnh Bình Dương

**BÁO CÁO TÀI CHÍNH**

Quý I kết thúc ngày 31 tháng 03 năm 2019

**Bản thuyết minh Báo cáo tài chính (tiếp theo)**

	Số cuối kỳ		Số đầu năm	
	Giá trị	Dự phòng	Giá trị	Dự phòng
<b>Phải thu các bên liên quan</b>	<b>2.027.961.600</b>	<b>-</b>	<b>2.027.961.600</b>	<b>-</b>
Công ty TNHH MTV Tư vấn Đầu tư Xây Dựng Việt - Cổ tức phải thu	1.561.000.000	-	1.561.000.000	-
Công ty Cổ phần Dược Becamex - Cổ tức phải thu	-	-	-	-
Tổng Công ty Đầu tư và Phát triển Công nghiệp - CTCP - Phải thu tiền chi hộ	466.961.600	-	466.961.600	-
<b>Phải thu các tổ chức và cá nhân khác</b>	<b>9.632.330.892</b>	<b>-</b>	<b>7.594.530.589</b>	<b>-</b>
Tạm ứng	3.804.673.557	-	2.792.968.982	-
Lệ phí trước bạ phải thu	277.791.781	-	314.323.910	-
Bà Huỳnh Thị Minh Hạnh - Phải thu tiền chuyển nhượng cổ phần	-	-	-	-
Các khoản phải thu ngắn hạn khác	5.549.865.554	-	4.487.237.697	-
<b>Cộng</b>	<b>11.660.292.492</b>	<b>-</b>	<b>9.622.492.189</b>	<b>-</b>

**5b. Phải thu dài hạn khác**

	Số cuối kỳ		Số đầu năm	
	Giá trị	Dự phòng	Giá trị	Dự phòng
<b>Phải thu bên liên quan</b>		<b>-</b>	<b>649.003.039</b>	<b>-</b>
Công ty Liên doanh TNHH SinViet - Tạm ứng vốn		-	649.003.039	-
<b>Phải thu các tổ chức và các cá nhân khác</b>	<b>20.059.144.797</b>	<b>-</b>	<b>15.895.792.800</b>	<b>-</b>
Thuế GTGT đầu ra tạm nộp (tiền ứng kinh doanh bất động sản)	19.731.094.797	-	15.567.742.800	-
Ký quỹ, ký cược dài hạn	328.050.000	-	328.050.000	-
<b>Cộng</b>	<b>20.059.144.797</b>	<b>-</b>	<b>16.544.795.839</b>	<b>-</b>

**6. Nợ xấu**

	Thời gian quá hạn	Số cuối kỳ		Thời gian quá hạn	Số đầu năm	
		Giá gốc	Giá trị có thể thu hồi		Giá gốc	Giá trị có thể thu hồi
Công ty Cổ phần Thương mại Dịch vụ - Xây dựng Hoàng Duyên - Phải thu tiền bán vật liệu xây dựng	Trên 03 năm	3.599.519.099	-	Trên 03 năm	3.599.519.099	-
Phải thu các tổ chức và cá nhân khác		10.428.585.987	2.440.496.672		10.428.585.987	2.440.496.672
	Dưới 01 năm	1.238.678.089	867.074.662	Dưới 01 năm	1.238.678.089	867.074.662
	Từ 01 năm đến	1.373.626.848	686.813.424	Từ 01 năm đến	1.373.626.848	686.813.424

**CÔNG TY CỔ PHẦN KINH DOANH VÀ PHÁT TRIỂN BÌNH DƯƠNG  
VĂN PHÒNG CÔNG TY**

Địa chỉ: Số 26-27, lô 1 đường Đồng Khởi, phường Hòa Phú, TP. Thủ Dầu Một, tỉnh Bình Dương

**BÁO CÁO TÀI CHÍNH**

Quý 1 kết thúc ngày 31 tháng 03 năm 2019

Bản thuyết minh Báo cáo tài chính (tiếp theo)

	Số cuối kỳ		Số đầu năm	
	Thời gian quá hạn	Giá gốc	Thời gian quá hạn	Giá gốc
		Giá trị có thể thu hồi		Giá trị có thể thu hồi
02 năm			02 năm	
Từ 02 năm đến 03 năm			Từ 02 năm đến 03 năm	
	2.955.361.955	886.608.586		2.955.361.955
Trên 03 năm	4.860.919.095	-	Trên 03 năm	4.860.919.095
<b>Cộng</b>	<b>14.028.105.086</b>	<b>2.440.496.672</b>		<b>14.028.105.086</b>
				<b>2.440.496.672</b>

Tình hình biến động dự phòng nợ phải thu khó đòi như sau:

	Kỳ này	Kỳ trước
Số đầu năm	11.587.608.414	10.538.268.890
(Hoàn nhập)/Trích lập dự phòng		
<b>Số cuối năm</b>	<b>11.587.608.414</b>	<b>10.538.268.890</b>

**7. Hàng tồn kho**

	Số cuối kỳ		Số đầu năm	
	Giá gốc	Dự phòng	Giá gốc	Dự phòng
Nguyên liệu, vật liệu	6.150.632.326	-	7.164.998.765	-
Công cụ, dụng cụ	1.770.402.544	-	2.212.819.630	-
Chi phí sản xuất kinh doanh dở dang (*)	3.107.013.135.511	-	3.087.274.269.201	-
Thành phẩm	362.533.417	-	362.533.417	-
Hàng hóa	438.729.868.451	-	437.904.821.222	-
<b>Cộng</b>	<b>3.554.026.572.249</b>	<b>-</b>	<b>3.534.919.442.235</b>	<b>-</b>

(\*) Một số quyền sử dụng đất của dự án Unitown Giai đoạn 2, Unitown Giai đoạn 3 và Phú Chánh C, D có giá trị ghi sổ tại ngày 31 tháng 03 năm 2019 là 1.175.405.374.759 VND được thế chấp tại Ngân hàng TMCP Đầu tư và Phát triển Việt Nam - Chi nhánh Bình Dương và Ngân hàng TMCP Công thương Việt Nam - Chi nhánh Đồng Nai để đảm bảo cho các khoản vay của Văn phòng Công ty tại các ngân hàng này.

Tổng chi phí lãi vay, lãi trái phiếu, chi phí phát hành trái phiếu được vốn hóa vào chi phí sản xuất kinh doanh dở dang trong năm là 108.477.333.730 VND (năm trước là 113.971.693.252 VND).

**8. Chi phí trả trước ngắn hạn/dài hạn**

**8a. Chi phí trả trước ngắn hạn**

	Số cuối kỳ	Số đầu năm
Công cụ, dụng cụ	-	-
Cước vận chuyển	992.658.257	793.965.941
Các chi phí trả trước ngắn hạn khác	114.833.066	162.665.587
<b>Cộng</b>	<b>1.107.491.323</b>	<b>956.631.528</b>

**8b. Chi phí trả trước dài hạn**

	Số cuối kỳ	Số đầu năm
Công cụ, dụng cụ	21.750.002	25.375.001
Tiền thuê đất	3.378.016.528	3.401.694.214
Chi phí sửa chữa	460.457.964	537.353.733

**CÔNG TY CỔ PHẦN KINH DOANH VÀ PHÁT TRIỂN BÌNH DƯƠNG  
VĂN PHÒNG CÔNG TY**

Địa chỉ: Số 26-27, lô 1 đường Đồng Khởi, phường Hòa Phú, TP. Thủ Dầu Một, tỉnh Bình Dương

**BÁO CÁO TÀI CHÍNH**

Quý I kết thúc ngày 31 tháng 03 năm 2019

**Bản thuyết minh Báo cáo tài chính (tiếp theo)**

Cộng	Số cuối kỳ				Số đầu năm	
	3.860.224.494				3.964.422.948	
<b>9. Tài sản cố định hữu hình</b>						
	Nhà cửa, vật kiến trúc	Máy móc và thiết bị	Phương tiện vận tải, truyền dẫn	Thiết bị, dụng cụ quản lý	Tài sản cố định hữu hình khác	Cộng
Nguyên giá						
Số đầu năm	30.034.945.145	36.704.852.622	138.232.071.381	1.351.657.615	-	206.323.526.763
Mua sắm mới	32.210.000	33.928.563		1.962.027.557		2.028.166.120
Điều chuyển nội bộ				332.050.048		332.050.048
Thanh lý, nhượng bán						
Số cuối năm	<u>30.067.155.145</u>	<u>36.738.781.185</u>	<u>138.232.071.381</u>	<u>2.981.635.124</u>	-	<u>208.019.642.835</u>
<i>Trong đó:</i>						
Đã khấu hao hết nhưng vẫn còn sử dụng	10.311.321.160	9.479.766.954	41.294.274.129	979.872.215	-	62.065.234.458
Chờ thanh lý	-	-	-	-	-	-
Giá trị hao mòn						
Số đầu năm	20.380.159.206	27.344.591.595	88.075.185.825	1.131.143.300	-	136.931.079.926
Khấu hao trong năm	345.612.047	693.891.043	3.270.204.259	48.028.892		4.357.736.241
Thanh lý, nhượng bán						
Số cuối kỳ	<u>20.725.771.253</u>	<u>28.038.482.638</u>	<u>91.345.390.084</u>	<u>1.179.172.192</u>	-	<u>141.288.816.167</u>
Giá trị còn lại						
Số đầu năm	<u>9.654.785.939</u>	<u>9.360.261.027</u>	<u>50.156.885.556</u>	<u>220.514.315</u>	-	<u>69.392.446.837</u>
Số cuối năm	<u>9.341.383.892</u>	<u>8.700.298.547</u>	<u>46.886.681.297</u>	<u>1.802.462.932</u>	-	<u>66.730.826.668</u>
<i>Trong đó:</i>						
Tạm thời chưa sử dụng	-	-	-	-	-	-
Đang chờ thanh lý	-	-	-	-	-	-

Một số tài sản cố định hữu hình có giá trị còn lại theo sổ sách là 54.819.737.669 VND đã được thế chấp, cầm cố để đảm bảo cho các khoản vay của Ngân hàng TMCP Đầu tư và Phát triển Việt Nam – Chi nhánh Bình Dương, Ngân hàng TMCP Ngoại thương Việt Nam – Chi nhánh Bình Dương và Ngân hàng TMCP Công thương Việt Nam – Chi nhánh Đồng Nai.

**10. Tài sản cố định vô hình**

	Quyền sử dụng đất	Chương trình phần mềm máy tính	Cộng
Nguyên giá			
Số đầu năm	7.629.372.000	1.174.236.743	8.803.608.743
Thanh lý, nhượng bán	-		
Số cuối năm	<u>7.629.372.000</u>	<u>1.174.236.743</u>	<u>8.803.608.743</u>
<i>Trong đó:</i>			

**CÔNG TY CỔ PHẦN KINH DOANH VÀ PHÁT TRIỂN BÌNH DƯƠNG  
VĂN PHÒNG CÔNG TY**

Địa chỉ: Số 26-27, lô 1 đường Đồng Khởi, phường Hòa Phú, TP. Thủ Dầu Một, tỉnh Bình Dương

**BÁO CÁO TÀI CHÍNH**

Quý I kết thúc ngày 31 tháng 03 năm 2019

**Bản thuyết minh Báo cáo tài chính (tiếp theo)**

	Quyền sử dụng đất	Chương trình phần mềm máy tính	Cộng
Đã khấu hao hết nhưng vẫn còn sử dụng	-	107.555.743	107.555.743
<b>Giá trị hao mòn</b>			
Số đầu năm	1.614.883.740	808.855.849	2.423.739.589
Khấu hao trong năm	38.146.860	88.890.087	127.036.947
Thanh lý, nhượng bán			
<b>Số cuối năm</b>	<b>1.653.030.600</b>	<b>897.745.936</b>	<b>2.550.776.536</b>
<b>Giá trị còn lại</b>			
Số đầu năm	6.014.488.260	365.380.894	6.379.869.154
<b>Số cuối năm</b>	<b>5.976.341.400</b>	<b>276.490.807</b>	<b>6.252.832.207</b>
<i>Trong đó:</i>			
Tạm thời chưa sử dụng	-	-	-
Đang chờ thanh lý	-	-	-

**11. Chi phí sản xuất, kinh doanh dở dang dài hạn**

	Số cuối kỳ		Số đầu năm	
	Giá gốc	Giá trị có thể thu hồi	Giá gốc	Giá trị có thể thu hồi
Dự án Sunriver	45.527.273	45.527.273	45.527.273	45.527.273
Dự án phố Sông Cẩm	403.272.433.418	403.272.433.418	403.100.869.418	403.100.869.418
Dự án TDC Plaza	534.774.065.238	534.774.065.238	534.747.335.238	534.747.335.238
Dự án Unitown – Giai đoạn 2	552.881.312.038	552.881.312.038	552.859.142.038	552.859.142.038
<b>Cộng</b>	<b>1.490.973.337.967</b>	<b>1.490.973.337.967</b>	<b>1.490.752.873.967</b>	<b>1.490.752.873.967</b>

Các dự án bị trì hoãn do Văn phòng Công ty đang thiếu vốn để tiếp tục thực hiện.

**12. Chi phí xây dựng cơ bản dở dang**

	Số đầu năm	Chi phí phát sinh trong kỳ		Số cuối kỳ
		Chi phí phát sinh trong kỳ	Kết chuyển vào TSCĐ trong kỳ	
Mua sắm tài sản cố định	6.723.228.848	97.040.000	(1.995.956.120)	4.824.312.728
Xây dựng cơ bản dở dang	1.747.935.727	2.859.990.569	(32.210.000)	4.575.716.296
Chi phí sửa chữa	704.432.947			704.432.947
<b>Cộng</b>	<b>9.175.597.522</b>	<b>2.957.030.569</b>	<b>(2.028.166.120)</b>	<b>10.104.461.971</b>

**13. Tài sản thuế thu nhập hoãn lại**

Tài sản thuế thu nhập hoãn lại liên quan đến các khoản chênh lệch tạm thời được khấu trừ của các chi phí phải trả. Chi tiết phát sinh như sau:

	Kỳ này	Kỳ trước
Số đầu năm	735.099.424	254.695.527
Ghi nhận vào kết quả kinh doanh		

**CÔNG TY CỔ PHẦN KINH DOANH VÀ PHÁT TRIỂN BÌNH DƯƠNG  
VĂN PHÒNG CÔNG TY**

Địa chỉ: Số 26-27, lô 1 đường Đồng Khởi, phường Hòa Phú, TP. Thủ Dầu Một, tỉnh Bình Dương

**BÁO CÁO TÀI CHÍNH**

Quý I kết thúc ngày 31 tháng 03 năm 2019

**Bản thuyết minh Báo cáo tài chính (tiếp theo)**

	Kỳ này	Kỳ trước
- Các khoản điều chỉnh giảm		
Thu nhập chịu thuế	(6.223.405.646)	5.573.831.263
Thu nhập được miễn thuế		
Thu nhập tính thuế		5.573.831.263
Thuế suất thuế thu nhập doanh nghiệp		20%
<b>Thuế thu nhập doanh nghiệp phải nộp</b>		<b>1.114.766.253</b>

Việc xác định thuế thu nhập doanh nghiệp phải nộp của Công ty được căn cứ vào các quy định hiện hành về thuế. Tuy nhiên, những quy định này thay đổi theo từng thời kỳ và các quy định về thuế đối với nhiều loại giao dịch khác nhau có thể được giải thích theo nhiều cách khác nhau. Do vậy số thuế được trình bày trên Báo cáo tài chính có thể sẽ thay đổi khi cơ quan thuế kiểm tra.

**Thuế thu nhập doanh nghiệp tạm nộp cho số tiền nhận trước từ hoạt động chuyển nhượng bất động sản**

Văn phòng Công ty phải tạm nộp thuế thu nhập doanh nghiệp theo tỷ lệ 01% trên số tiền nhận trước từ hoạt động chuyển nhượng bất động sản theo quy định tại Thông tư 78/2014/TT-BTC ngày 18 tháng 6 năm 2014 của Bộ Tài chính. Văn phòng Công ty sẽ quyết toán lại số thuế thu nhập doanh nghiệp phải nộp cho hoạt động này khi bán giao bất động sản.

**Các loại thuế khác**

Văn phòng Công ty kê khai và nộp theo quy định.

**17. Phải trả người lao động**

Tiền lương và thưởng còn phải trả người lao động.

**18. Chi phí phải trả ngắn hạn**

	Số cuối kỳ	Số đầu năm
<b>Phải trả các bên liên quan</b>	<b>84.470.968.817</b>	<b>84.470.968.817</b>
Tổng Công ty Đầu tư và Phát triển Công nghiệp - CTCP - Lãi trả chậm cho khoản cổ tức chưa chi	84.470.968.817	84.470.968.817
<b>Phải trả các tổ chức và cá nhân khác</b>	<b>199.975.498.539</b>	<b>204.708.384.432</b>
Chi phí lãi vay	23.247.187.500	17.042.346.461
Trích trước chi phí công trình	176.728.311.039	187.666.037.971
<b>Cộng</b>	<b>284.446.467.356</b>	<b>289.179.353.249</b>

**19. Phải trả ngắn hạn/dài hạn khác**

**19a. Phải trả ngắn hạn khác**

	Số cuối kỳ	Số đầu năm
<b>Phải trả các bên liên quan</b>	<b>351.518.225.000</b>	<b>351.518.225.000</b>
Tổng Công ty Đầu tư và Phát triển Công nghiệp - CTCP - Cổ tức phải trả	351.518.225.000	351.518.225.000
<b>Phải trả các tổ chức và cá nhân khác</b>	<b>24.092.201.489</b>	<b>29.224.433.571</b>
Kinh phí công đoàn, bảo hiểm xã hội, bảo hiểm y tế, bảo hiểm thất nghiệp	188.596.250	186.468.043
Cổ tức phải trả	124.947.192	135.159.692
Tiền thanh lý hợp đồng các dự án chưa chi cho	11.992.002.421	20.800.002.421



**CÔNG TY CỔ PHẦN KINH DOANH VÀ PHÁT TRIỂN BÌNH DƯƠNG  
VĂN PHÒNG CÔNG TY**

Địa chỉ: Số 26-27, lô I đường Đồng Khởi, phường Hòa Phú, TP. Thủ Dầu Một, tỉnh Bình Dương

**BÁO CÁO TÀI CHÍNH**

Quý I kết thúc ngày 31 tháng 03 năm 2019

**Bản thuyết minh Báo cáo tài chính (tiếp theo)**

	Số đầu năm	Số tiền vay phát sinh trong kỳ	Kết chuyển từ vay và nợ dài hạn	Số tiền vay đã trả trong kỳ	Số cuối kỳ
Vay ngắn hạn ngân hàng	583.189.330.398	341.666.905.534	-	(195.588.565.640)	729.267.670.292
Vay dài hạn đến hạn trả	76.016.000.000	-		(13.304.000.000)	62.712.000.000
<b>Cộng</b>	<b>659.205.330.398</b>	<b>341.666.905.534</b>		<b>(208.892.565.640)</b>	<b>791.979.670.292</b>

**20b. Vay dài hạn**

	Số cuối kỳ	Số đầu năm
<i>Trái phiếu thường dài hạn</i>	<i>845.633.452.380</i>	<i>844.635.891.747</i>
Mệnh giá trái phiếu <sup>(i),(ii)</sup>	850.000.000.000	850.000.000.000
Chi phí phát hành trái phiếu	(4.366.547.620)	(5.364.108.253)
<i>Vay dài hạn ngân hàng</i>	<i>423.326.000.000</i>	<i>423.326.000.000</i>
Ngân hàng TMCP Đầu tư và Phát triển Việt Nam – Chi nhánh Bình Dương <sup>(iii)</sup>	394.000.000.000	394.000.000.000
Ngân hàng TMCP Ngoại thương Việt Nam - Chi nhánh Bình Dương <sup>(iv)</sup>	15.200.000.000	15.200.000.000
Ngân hàng TMCP Công thương Việt Nam - Chi nhánh Đồng Nai <sup>(v)</sup>	14.126.000.000	14.126.000.000
<b>Cộng</b>	<b>1.268.959.452.380</b>	<b>1.267.961.891.747</b>

Văn phòng Công ty có khả năng trả được các khoản vay dài hạn.

- (i) Trái phiếu thường và có đảm bảo kỳ hạn 05 năm, được phát hành cho Ngân hàng TMCP Đông Nam Á – Chi nhánh Bình Dương để thanh toán tiền mua đất khu Phú Chánh C, D cho Tổng Công ty Đầu tư và Phát triển Công nghiệp – CTCP.
- Ngày phát hành: 27/12/2014
  - Ngày đáo hạn: 27/12/2019
  - Số lượng trái phiếu phát hành : 400 trái phiếu
  - Giá mua trái phiếu : 1.000.000.000 VND/ trái phiếu
  - Kỳ trả lãi: 06 tháng/lần.
  - Lãi suất: Năm đầu tiên: 12%/năm. Từ kỳ thứ ba trở đi lãi suất trái phiếu được xác định theo nguyên tắc bằng tổng của lãi suất tham chiếu được xác định bằng trung bình cộng lãi suất tiền gửi tiết kiệm cá nhân bằng VND trả lãi sau, kỳ hạn 12 tháng của 04 ngân hàng gồm Ngân hàng TMCP Đầu tư và Phát triển Việt Nam, Ngân hàng TMCP Ngoại thương Việt Nam, Ngân hàng TMCP Công thương Việt Nam và Ngân hàng Nông nghiệp và Phát triển Nông thôn Việt Nam tại ngày xác định lãi suất cộng biên độ 4,0%.
  - Tài sản Bảo đảm: 16 Giấy chứng nhận quyền sử dụng đất có tổng diện tích 119.296,1 m<sup>2</sup> quy hoạch xây dựng khu nhà liên kế, nhà phố thuộc dự án Khu dân cư Hòa Lợi nằm trong Khu liên hợp Công nghiệp – Dịch vụ đô thị Bình Dương, phường Hòa Phú, TP. Thủ Dầu Một, tỉnh Bình Dương thuộc sở hữu của Tổng Công ty Đầu tư và Phát triển Công nghiệp – CTCP.
- (ii) Trái phiếu thường và có đảm bảo kỳ hạn 05 năm được phát hành cho Ngân hàng TMCP Hàng Hải Việt Nam - Chi nhánh TP. Hồ Chí Minh để thanh toán tiền đầu tư dự án Dragon Hill cho Công ty Cổ phần Kinh doanh và Đầu tư Bình Dương.
- Ngày phát hành: 30/09/2015

**CÔNG TY CỔ PHẦN KINH DOANH VÀ PHÁT TRIỂN BÌNH DƯƠNG  
VĂN PHÒNG CÔNG TY**

Địa chỉ: Số 26-27, lô 1 đường Đồng Khởi, phường Hòa Phú, TP. Thủ Dầu Một, tỉnh Bình Dương

**BÁO CÁO TÀI CHÍNH**

Quý I kết thúc ngày 31 tháng 03 năm 2019

Bản thuyết minh Báo cáo tài chính (tiếp theo)

	Số đầu năm	Số tiền vay phát sinh trong kỳ	Số kết chuyển sang nợ ngắn hạn	Phân bổ chi phí phát hành trái phiếu	Số cuối kỳ
Mệnh giá trái phiếu	850.000.000.000	-	-	-	850.000.000.000
Chi phí phát hành trái phiếu	(5.364.108.253)	-	-	997.560.633	(4.366.547.620)
Vay dài hạn ngân hàng	423.326.000.000	-	-	-	423.326.000.000
<b>Cộng</b>	<b>1.267.961.891.747</b>			<b>997.560.633</b>	<b>1.268.959.452.380</b>

**20c. Vay quá hạn chưa thanh toán**

Văn phòng Công ty không có các khoản vay quá hạn chưa thanh toán.

**21. Quỹ khen thưởng, phúc lợi**

	Số đầu năm	Tăng do trích lập từ lợi nhuận	Chi quỹ	Phân loại lại	Số cuối kỳ
Quỹ khen thưởng, phúc lợi	2.973.031.464		5.526.116.736		(2.553.085.272)
Quỹ thưởng Ban quản lý, điều hành	1.297.741.179		672.000.000		625.741.179
<b>Cộng</b>	<b>4.270.772.643</b>		<b>6.198.116.736</b>		<b>(1.927.344.093)</b>

**22. Doanh thu chưa thực hiện dài hạn**

Khoản lãi bán nhà trả góp.

**23. Vốn chủ sở hữu**

**23a. Bảng đối chiếu biến động của vốn chủ sở hữu**

Thông tin về biến động của vốn chủ sở hữu được trình bày ở Phụ lục 01 đính kèm.

**23b. Chi tiết vốn góp của chủ sở hữu**

	Số cuối kỳ	Số đầu năm
Tổng Công ty Đầu tư và Phát triển Công nghiệp - CTCP	607.005.000.000	607.005.000.000
Các cổ đông khác	392.995.000.000	392.995.000.000
<b>Cộng</b>	<b>1.000.000.000.000</b>	<b>1.000.000.000.000</b>

**23c. Cổ phiếu**

	Số cuối kỳ	Số đầu năm
Số lượng cổ phiếu đăng ký phát hành	100.000.000	100.000.000
Số lượng cổ phiếu đã bán ra công chúng	100.000.000	100.000.000
- Cổ phiếu phổ thông	100.000.000	100.000.000
- Cổ phiếu ưu đãi	-	-
Số lượng cổ phiếu được mua lại	-	-
- Cổ phiếu phổ thông	-	-
- Cổ phiếu ưu đãi	-	-
Số lượng cổ phiếu đang lưu hành	100.000.000	100.000.000
- Cổ phiếu phổ thông	100.000.000	100.000.000

**CÔNG TY CỔ PHẦN KINH DOANH VÀ PHÁT TRIỂN BÌNH DƯƠNG  
VĂN PHÒNG CÔNG TY**

Địa chỉ: Số 26-27, lô I đường Đồng Khởi, phường Hòa Phú, TP. Thủ Dầu Một, tỉnh Bình Dương

**BÁO CÁO TÀI CHÍNH**

Quý I kết thúc ngày 31 tháng 03 năm 2019

Bản thuyết minh Báo cáo tài chính (tiếp theo)

	<u>Số cuối kỳ</u>	<u>Số đầu năm</u>
- Cổ phiếu ưu đãi	-	-

Mệnh giá cổ phiếu đang lưu hành: 10.000 VND.

**VI. THÔNG TIN BỔ SUNG CHO CÁC KHOẢN MỤC TRÌNH BÀY TRONG BÁO CÁO KẾT QUẢ HOẠT ĐỘNG KINH DOANH**

**1. Doanh thu bán hàng và cung cấp dịch vụ**

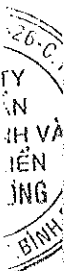
**1a. Tổng doanh thu**

	<u>Kỳ này</u>	<u>Kỳ trước</u>
Doanh thu kinh doanh vật liệu xây dựng	25.707.694.831	27.919.827.855
Doanh thu bán thành phẩm	75.408.464.441	71.030.818.757
Doanh thu bất động sản	40.600.860.038	208.448.348.482
Doanh thu hợp đồng xây dựng		
Doanh thu cung cấp dịch vụ	3.883.440.168	4.636.550.530
<b>Cộng</b>	<b>145.600.459.478</b>	<b>312.035.545.624</b>

**1b. Doanh thu bán hàng và cung cấp dịch vụ cho các bên liên quan**

Ngoài các giao dịch về bán hàng và cung cấp dịch vụ cho các công ty con, công ty liên doanh, liên kết được trình bày ở thuyết minh số V.2c, Công ty còn phát sinh các giao dịch về bán hàng và cung cấp dịch vụ cho các bên liên quan không phải là công ty con, công ty liên doanh, liên kết như sau:

	<u>Kỳ này</u>	<u>Kỳ trước</u>
<b>Tổng Công ty Đầu tư và Phát triển Công nghiệp - CTCP</b>		
Bán hàng hóa, thành phẩm	2.707.815.143	3.558.642.894
Xây dựng công trình		
Cung cấp dịch vụ	74.949.484	952.000.000
<b>Công ty Cổ phần Xây dựng và Giao thông Bình Dương</b>		
Bán hàng hóa, thành phẩm	243.763.614	875.522.970
Cung cấp dịch vụ		18.572.686
<b>Công ty Cổ phần Bê tông Becamex</b>		
Bán hàng hóa, thành phẩm	2.172.309.535	1.757.984.794
Cung cấp dịch vụ	53.707.195	28.086.312
<b>Công ty Cổ phần Bệnh viện Mỹ Phước</b>		
Bán hàng hóa, thành phẩm		
Cung cấp dịch vụ		21.000.001
<b>Công ty Cổ phần Công nghệ và Truyền thông Việt Nam</b>		
Bán hàng hóa, thành phẩm	122.657.702	29.413.634
<b>Công ty Cổ phần Phát triển Hạ tầng Kỹ thuật Becamex - Bình Phước</b>		
Bán hàng hóa, thành phẩm	7.427.300	-
<b>Công ty Cổ phần Khoáng sản Becamex</b>		
Chuyển nhượng bất động sản		-



**CÔNG TY CỔ PHẦN KINH DOANH VÀ PHÁT TRIỂN BÌNH DƯƠNG  
VĂN PHÒNG CÔNG TY**

Địa chỉ: Số 26-27, lô 1 đường Đồng Khởi, phường Hòa Phú, TP. Thủ Dầu Một, tỉnh Bình Dương

**BÁO CÁO TÀI CHÍNH**

Quý I kết thúc ngày 31 tháng 03 năm 2019

**Bản thuyết minh Báo cáo tài chính (tiếp theo)**

**2. Các khoản giảm trừ doanh thu**

Khoản giảm trừ doanh thu trong năm là hàng hóa bất động sản bị trả lại.

**3. Giá vốn hàng bán**

	<u>Kỳ này</u>	<u>Kỳ trước</u>
Giá vốn kinh doanh vật liệu xây dựng	24.233.650.415	26.133.501.071
Giá vốn thành phẩm	60.710.284.303	56.349.628.291
Giá vốn hoạt động bất động sản	14.834.024.704	162.990.760.600
Giá vốn hợp đồng xây dựng		
Giá vốn của dịch vụ đã cung cấp	2.121.468.782	2.326.192.935
<b>Cộng</b>	<b><u>101.899.428.204</u></b>	<b><u>247.800.082.897</u></b>

**4. Doanh thu hoạt động tài chính**

	<u>Kỳ này</u>	<u>Kỳ trước</u>
Lãi tiền gửi ngân hàng	38.593.206	36.778.760
Cổ tức, lợi nhuận được chia		
Lãi bán hàng trả chậm		129.556.624
Lãi thanh lý các khoản đầu tư tài chính dài hạn		
Doanh thu hoạt động tài chính khác	80.560.593	-
<b>Cộng</b>	<b><u>119.153.799</u></b>	<b><u>166.335.384</u></b>

**5. Chi phí tài chính**

	<u>Kỳ này</u>	<u>Kỳ trước</u>
Chi phí lãi vay	18.775.275.623	19.519.420.710
Chi phí lãi trả chậm cổ tức		
Dự phòng giảm giá chứng khoán kinh doanh và tổn thất đầu tư		(512.567.650)
Phân bổ chi phí phát hành trái phiếu	997.560.633	454.498.431
<b>Cộng</b>	<b><u>19.772.836.256</u></b>	<b><u>19.461.351.491</u></b>

**6. Chi phí bán hàng**

	<u>Kỳ này</u>	<u>Kỳ trước</u>
Chi phí cho nhân viên	4.184.197.861	4.418.817.273
Chi phí vật liệu, bao bì	2.857.436.926	2.769.839.630
Chi phí dụng cụ, đồ dùng	424.421.814	710.850.964
Chi phí khấu hao tài sản cố định	2.844.005.971	2.659.867.890
Chi phí dịch vụ mua ngoài	1.043.087.684	882.780.537
Các chi phí khác	1.181.313.801	3.636.448.374
<b>Cộng</b>	<b><u>12.534.464.057</u></b>	<b><u>15.078.604.668</u></b>

**7. Chi phí quản lý doanh nghiệp**

	<u>Kỳ này</u>	<u>Kỳ trước</u>
Chi phí cho nhân viên	5.147.866.952	4.414.152.241

**CÔNG TY CỔ PHẦN KINH DOANH VÀ PHÁT TRIỂN BÌNH DƯƠNG  
VĂN PHÒNG CÔNG TY**

Địa chỉ: Số 26-27, lô I đường Đồng Khởi, phường Hòa Phú, TP. Thủ Dầu Một, tỉnh Bình Dương

**BÁO CÁO TÀI CHÍNH**

Quý I kết thúc ngày 31 tháng 03 năm 2019

**Bản thuyết minh Báo cáo tài chính (tiếp theo)**

	<u>Kỳ này</u>	<u>Kỳ trước</u>
Chi phí vật liệu quản lý	51.449.524	182.098.340
Chi phí dụng cụ, đồ dùng	46.187.727	97.518.509
Chi phí khấu hao tài sản cố định	526.742.806	645.048.421
Thuế, phí và lệ phí	7.000.000	8.000.000
Dự phòng nợ phải thu khó đòi		
Chi phí dịch vụ mua ngoài	174.441.724	134.276.693
Các chi phí khác	1.717.422.170	1.324.069.937
<b>Cộng</b>	<b><u>7.671.110.903</u></b>	<b><u>6.805.164.141</u></b>
<b>8. Thu nhập khác</b>		
	<u>Kỳ này</u>	<u>Kỳ trước</u>
Lãi thanh lý, nhượng bán tài sản cố định		218.181.816
Tiền phạt vi phạm hợp đồng	211.000.000	
Nguyên vật liệu thừa		
Các khoản thu nhập khác	623.525	338.856.313
<b>Cộng</b>	<b><u>211.623.525</u></b>	<b><u>557.038.129</u></b>
<b>9. Chi phí khác</b>		
	<u>Kỳ này</u>	<u>Kỳ trước</u>
Lỗ thanh lý, nhượng bán tài sản cố định, bất động sản đầu tư	-	
Phạt do vi phạm hợp đồng	164.840.013	638.087.500
Các chi phí khác	41.018.519	527.163
<b>Cộng</b>	<b><u>205.858.532</u></b>	<b><u>638.614.663</u></b>
<b>10. Lãi trên cổ phiếu</b>		
Thông tin về lãi trên cổ phiếu được trình bày trên Báo cáo tài chính hợp nhất.		
<b>11. Chi phí sản xuất kinh doanh theo yếu tố</b>		
	<u>Kỳ này</u>	<u>Kỳ trước</u>
Chi phí nguyên liệu, vật liệu	59.326.780.934	52.598.577.332
Chi phí nhân công	13.086.771.429	11.516.932.953
Chi phí khấu hao tài sản cố định	5.948.066.674	5.024.627.173
Chi phí dịch vụ mua ngoài	10.062.275.860	5.230.266.981
Chi phí khác	3.925.250.838	5.432.965.345
<b>Cộng</b>	<b><u>92.349.145.735</u></b>	<b><u>79.803.369.784</u></b>

**VII. NHỮNG THÔNG TIN KHÁC**

**I. Giao dịch và số dư với các bên liên quan**

Các bên liên quan với Công ty bao gồm: các thành viên quản lý chủ chốt, các cá nhân có liên quan với các thành viên quản lý chủ chốt và các bên liên quan khác.

**CÔNG TY CỔ PHẦN KINH DOANH VÀ PHÁT TRIỂN BÌNH DƯƠNG  
VĂN PHÒNG CÔNG TY**

Địa chỉ: Số 26-27, lô I đường Đồng Khởi, phường Hòa Phú, TP. Thủ Dầu Một, tỉnh Bình Dương

**BÁO CÁO TÀI CHÍNH**

Quý I kết thúc ngày 31 tháng 03 năm 2019

**Bản thuyết minh Báo cáo tài chính (tiếp theo)**

**1a. Giao dịch và số dư với các thành viên quản lý chủ chốt và các cá nhân có liên quan với các thành viên quản lý chủ chốt**

Các thành viên quản lý chủ chốt gồm: các thành viên Hội đồng quản trị và các thành viên Ban điều hành (Ban Tổng Giám đốc và Kế toán trưởng). Các cá nhân có liên quan với các thành viên quản lý chủ chốt là các thành viên mật thiết trong gia đình các thành viên quản lý chủ chốt.

**Giao dịch với các thành viên quản lý chủ chốt và các cá nhân có liên quan với các thành viên quản lý chủ chốt**

Văn phòng Công ty không phát sinh giao dịch bán hàng và cung cấp dịch vụ cũng như các giao dịch khác với các thành viên quản lý chủ chốt và các cá nhân có liên quan với các thành viên quản lý chủ chốt.

**Công nợ với các thành viên quản lý chủ chốt và các cá nhân có liên quan với các thành viên quản lý chủ chốt**

Văn phòng Công ty không có công nợ với các thành viên quản lý chủ chốt và các cá nhân có liên quan với các thành viên quản lý chủ chốt.

**Thu nhập của các thành viên quản lý chủ chốt**

	<u>Kỳ này</u>	<u>Kỳ trước</u>
Tiền lương	315.000.000	130.000.000
Tiền thưởng	210.000.000	
<b>Cộng</b>	<b>525.000.000</b>	<b>130.000.000</b>

**1b. Giao dịch và số dư với các bên liên quan khác**

Các bên liên quan khác với Công ty gồm:

<u>Bên liên quan</u>	<u>Mối quan hệ</u>
Tổng Công ty Đầu tư và Phát triển Công nghiệp - CTCP	Công ty mẹ
Công ty TNHH MTV Tư vấn Đầu tư Xây dựng Việt	Công ty con
Công ty Cổ phần Xi măng Hà Tiên Kiên Giang - Becamex	Công ty con
Công ty Cổ phần Vật liệu Xây dựng Becamex	Công ty con
Công ty Liên doanh TNHH SinViet	Cơ sở kinh doanh đồng kiểm soát
Trường Đại học Quốc tế Miền Đông	Công ty liên kết
Công ty Cổ phần Phát triển Hạ tầng Kỹ thuật	Công ty cùng Tập đoàn
Công ty Cổ phần Phát triển Đô thị	Công ty cùng Tập đoàn
Công ty Cổ phần Xây dựng và Giao thông Bình Dương	Công ty cùng Tập đoàn
Công ty Cổ phần Bệnh viện Mỹ Phước	Công ty cùng Tập đoàn
Công ty Cổ phần Bê tông Becamex	Công ty cùng Tập đoàn
Trường Đại học Quốc tế Miền Đông	Công ty cùng Tập đoàn
Công ty Cổ phần Nước – Môi trường Bình Dương	Công ty cùng Tập đoàn
Công ty Cổ phần Cao su Bình Dương	Công ty cùng Tập đoàn
Công ty Cổ phần Dược Becamex	Công ty cùng Tập đoàn
Công ty Liên doanh TNHH Khu Công nghiệp Việt Nam – Singapore	Công ty liên kết của công ty mẹ
Công ty Cổ phần Setia – Becamex	Công ty liên kết của công ty mẹ
Công ty Cổ phần Chứng khoán Đệ Nhất	Công ty liên kết của công ty mẹ
Công ty Cổ phần Bảo hiểm Hùng Vương	Công ty liên kết của công ty mẹ
Công ty Cổ phần Dược phẩm Savi	Công ty liên kết của công ty mẹ
Công ty Cổ phần Công nghệ & Truyền thông Việt Nam	Công ty liên kết của công ty mẹ

**CÔNG TY CỔ PHẦN KINH DOANH VÀ PHÁT TRIỂN BÌNH DƯƠNG  
VĂN PHÒNG CÔNG TY**

Địa chỉ: Số 26-27, lô I đường Đồng Khởi, phường Hòa Phú, TP. Thủ Dầu Một, tỉnh Bình Dương

**BÁO CÁO TÀI CHÍNH**

Quý I kết thúc ngày 31 tháng 03 năm 2019

**Bản thuyết minh Báo cáo tài chính (tiếp theo)**

<b>Bên liên quan</b>	<b>Mối quan hệ</b>
Công ty TNHH Becamex Tokyu	Công ty liên kết của công ty mẹ
Công ty TNHH Xe buýt Becamex Tokyu	Công ty con của Công ty TNHH Becamex Tokyu
Công ty Cổ phần Phát triển Giáo dục Miền Đông	Công ty liên kết của công ty mẹ
Công ty Cổ phần Phát triển Hạ tầng Kỹ thuật Becamex - Bình Phước	Công ty liên kết của công ty mẹ
Công ty TNHH MTV Thương mại Becamex	Công ty con của Công ty Cổ phần Phát triển Hạ tầng Kỹ thuật
Công ty TNHH MTV Khách sạn Becamex	Công ty con của Công ty Cổ phần Phát triển Hạ tầng Kỹ thuật
Công ty Cổ phần Khoáng sản Becamex	Công ty con của Công ty Cổ phần Bê tông Becamex
Công ty Cổ phần Đá ốp lát An Bình	Công ty con của Công ty Cổ phần Bê tông Becamex
Công ty Cổ phần Đầu tư Xây dựng Chánh Phú Hòa	Công ty liên kết của Công ty Cổ phần Nước – Môi trường Bình Dương
Công ty Cổ phần Xi măng Hà Tiên Kiên Giang	Công ty liên kết của Công ty Cổ phần Xi măng Hà Tiên Kiên Giang - Becamex

*Giao dịch với các bên liên quan khác*

Ngoài các giao dịch phát sinh với các công ty con và công ty liên doanh, liên kết đã được trình bày ở thuyết minh số V.2b cũng như các giao dịch về bán hàng và cung cấp dịch vụ cho các bên liên quan khác không phải là công ty con và công ty liên doanh, liên kết đã được trình bày ở thuyết minh số VI.1b, Văn phòng Công ty còn phát sinh các giao dịch khác với các bên liên quan khác như sau:

	<u>Kỳ này</u>	<u>Kỳ trước</u>
<b>Tổng Công ty Đầu tư và Phát triển Công nghiệp – CTCP</b>	<b>80.263.637</b>	<b>69.302.727</b>
Mua điện		
Mua dịch vụ		
Nhận chuyển nhượng đất		
Cổ tức phải trả		
Chi phí lãi trả chậm cổ tức		
<b>Công ty Cổ phần Bê tông Becamex</b>		
Mua hàng hóa, thành phẩm, dịch vụ	2.128.664.900	1.710.184.800
<b>Công ty Cổ phần Dược Becamex</b>		
Cổ tức được chia		
<b>Công ty Cổ phần Khoáng sản Becamex</b>		
Mua nguyên vật liệu	4.906.151.640	3.919.259.040
Cổ tức được chia		
<b>Công ty Cổ phần Công nghệ và Truyền thông Việt Nam</b>		
Mua dịch vụ, hàng hóa		32.007.733

Giá hàng hóa và dịch vụ cung cấp cho các bên liên quan là giá thỏa thuận. Việc mua hàng hóa và dịch vụ từ các bên liên quan được thực hiện theo giá thỏa thuận.

**CÔNG TY CỔ PHẦN KINH DOANH VÀ PHÁT TRIỂN BÌNH DƯƠNG  
VĂN PHÒNG CÔNG TY**

Địa chỉ: Số 26-27, lô I đường Đồng Khởi, phường Hòa Phú, TP. Thủ Dầu Một, tỉnh Bình Dương  
**BÁO CÁO TÀI CHÍNH**

Quý I kết thúc ngày 31 tháng 03 năm 2019

**Bản thuyết minh Báo cáo tài chính (tiếp theo)**

Ngoài ra, Tổng Công ty Đầu tư và Phát triển Công nghiệp – CTCP còn dùng các giấy chứng nhận quyền sử dụng đất thuộc sở hữu của mình làm tài sản đảm bảo cho việc phát hành trái phiếu của Văn phòng Công ty cho Ngân hàng TMCP Đông Nam Á, Ngân hàng TMCP Hàng Hải – Chi nhánh TP. Hồ Chí Minh và khoản vay tại Ngân hàng TMCP Đầu tư và Phát triển Việt Nam – Chi nhánh Bình Dương (xem thuyết minh số V.20).

*Công nợ với các bên liên quan khác*

Công nợ với các bên liên quan khác được trình bày tại các thuyết minh số V.3, V.4, V.5, V.14, V.15a, V.18 và V.19a.

Các khoản công nợ phải thu các bên liên quan khác không có bảo đảm và sẽ được thanh toán bằng tiền. Không có khoản dự phòng phải thu khó đòi nào được lập cho các khoản nợ phải thu các bên liên quan khác.

**2. Thông tin về bộ phận**

Báo cáo bộ phận chính yếu là theo lĩnh vực kinh doanh dựa trên cơ cấu tổ chức, quản lý nội bộ.

**2a. Thông tin về lĩnh vực kinh doanh**

Văn phòng Công ty có các lĩnh vực kinh doanh chính sau:

- Lĩnh vực thương mại: kinh doanh vật liệu xây dựng.
- Lĩnh vực sản xuất: sản xuất bê tông nhựa nóng.
- Lĩnh vực bất động sản: đầu tư, kinh doanh các căn hộ, nền đất,..
- Lĩnh vực xây dựng: xây dựng các công trình ngoài.
- Lĩnh vực khác: cung cấp dịch vụ.

Thông tin về lĩnh vực kinh doanh theo bộ phận của Văn phòng Công ty được trình bày ở Phụ lục 02 đính kèm.


**2b. Thông tin về khu vực địa lý**

Hoạt động của Văn phòng Công ty được phân bố chủ yếu ở khu vực miền Nam Việt Nam.


**3. Sự kiện phát sinh sau ngày kết thúc năm tài chính**

Không có sự kiện trọng yếu nào phát sinh sau ngày kết thúc năm tài chính yêu cầu phải điều chỉnh số liệu hoặc công bố trên Báo cáo tài chính.

Bình Dương, ngày 19 tháng 4 năm 2019

  
Đỗ Ngọc Yến  
Người lập biểu

  
Lý Thị Bình  
Kế toán trưởng

  
Đoàn Văn Thuận  
Tổng Giám đốc





**CÔNG TY CỔ PHẦN KINH DOANH VÀ PHÁT TRIỂN BÌNH DƯƠNG**

Địa chỉ: Số 26-27, lô I, đường Đồng Khởi, phường Hòa Phú, TP.Thủ Dầu Một, tỉnh Bình Dương

**BÁO CÁO TÀI CHÍNH VẠN PHÒNG**

Quý I kết thúc ngày 31 tháng 03 Năm 2019


Phụ lục 01: Bảng đối chiếu biến động của vốn chủ sở hữu


Đơn vị tính: VND

	Vốn đầu tư của chủ sở hữu	Thặng dư vốn cổ phần	Vốn khác của chủ sở hữu	Quỹ đầu tư phát triển	Lợi nhuận sau thuế chưa phân phối	Cộng
Số dư đầu năm trước	1.000.000.000.000	1.841.123.840	4.640.739.814	41.869.524.647	151.847.700.050	1.200.199.088.351
Chuyển lợi nhuận từ chi nhánh về	-	-	-	-	3.221.579.540	3.221.579.540
Lợi nhuận trong năm	-	-	-	-	-	-
Trích lập các quỹ trong năm	-	-	-	-	-	-
Chia cổ tức	-	-	-	-	-	-
<b>Số dư cuối kỳ trước</b>	<b>1.000.000.000.000</b>	<b>1.841.123.840</b>	<b>4.640.739.814</b>	<b>41.869.524.647</b>	<b>155.069.279.590</b>	<b>1.203.420.667.891</b>
Số dư đầu năm nay	1.000.000.000.000	1.841.123.840	4.640.739.814	41.869.524.647	170.477.509.774	1.218.828.898.075
Chuyển lợi nhuận từ chi nhánh về	-	-	-	-	(6.223.405.646)	(6.223.405.646)
Lợi nhuận trong năm	-	-	-	-	-	-
Trích lập các quỹ trong năm nay	-	-	-	-	-	-
Chia cổ tức	-	-	-	-	-	-
<b>Số dư cuối kỳ này</b>	<b>1.000.000.000.000</b>	<b>1.841.123.840</b>	<b>4.640.739.814</b>	<b>41.869.524.647</b>	<b>164.254.104.128</b>	<b>1.212.605.492.429</b>

Bình Dương, ngày 19 tháng 04 năm 2019



  
 Lý Thị Bình  
 Kế toán trưởng

  
 Đỗ Ngọc Yến  
 Người lập biểu

Đoàn Văn Thuận  
 Tổng Giám đốc

